
























Turbo







Канальные вентиляторы смешанного типа

- Тип крыльчатки: Смешанного типа











Модельный ряд	Размер подключаемого воздуховода, мм	Фазность	Номинальная мощность, Вт	Максимальный расход воздуха, м ³ /час	Датчик температуры	Таймер	Количество скоростей
 Turbo 100	100	1	25	245	×	×	2
 Turbo 125	125	1	29	350	×	×	2
 Turbo 150	150	1	50	565	×	×	2
 Turbo 160	160	1	50	565	×	×	2
 Turbo 200	200	1	108	1040	×	×	2
 Turbo 250	250	1	177	1400	×	×	2
 Turbo 315	315	1	320	2050	×	×	2

	Turbo 100 FR1	100	1	25	245	✗	✗	2
	Turbo 100 W1	100	1	25	245	✗	✗	2
	Turbo 100 US	100	1	25	245	✗	✗	2
	Turbo 100 USW1	100	1	25	245	✗	✗	2
	Turbo 100 T	100	1	25	245	✗	Таймер выключения	2
	Turbo 100 TW1	100	1	25	245	✗	Таймер выключения	2
	Turbo 100 TUS	100	1	25	245	✗	Таймер выключения	2
	Turbo 100 TUSW1	100	1	25	245	✗	Таймер выключения	2
	Turbo 100 G1	100	1	25	245	✓	✗	2
	Turbo 100 GT1	100	1	25	245	✓	Таймер выключения	2
	Turbo 100 GT1	100	1	25	245	✓	Таймер выключения	2
	Turbo 100 G1	100	1	25	245	✓	✗	2
	Turbo 125 FR1	125	1	29	350	✗	✗	2
	Turbo 125 W1	125	1	29	350	✗	✗	2

 Turbo 125 US	125	1	29	350	×	×	2
 Turbo 125 USW1	125	1	29	350	×	×	2
 Turbo 125 T	125	1	29	350	×	Таймер выключения	2
 Turbo 125 TW1	125	1	29	350	×	Таймер выключения	2
 Turbo 125 TUS	125	1	29	350	×	Таймер выключения	2
 Turbo 125 TUSW1	125	1	29	350	×	Таймер выключения	2
 Turbo 125 GI1	125	1	29	350	✓	×	2
 Turbo 125 GT1	125	1	29	350	✓	Таймер выключения	2
 Turbo 125 GT1	125	1	29	350	✓	Таймер выключения	2
 Turbo 125 G1	125	1	29	350	✓	×	2
 Turbo 150 FR1	150	1	50	565	×	×	2
 Turbo 150 W1	150	1	50	565	×	×	2
 Turbo 150 US	150	1	50	565	×	×	2
 Turbo 150 USW1	150	1	50	565	×	×	2

 Turbo 150 T	150	1	50	565	✗	Таймер выключения	2
 Turbo 150 TW1	150	1	50	565	✗	Таймер выключения	2
 Turbo 150 TUS	150	1	50	565	✗	Таймер выключения	2
 Turbo 150 TUSW1	150	1	50	565	✗	Таймер выключения	2
 Turbo 150 G1	150	1	50	565	✓	✗	2
 Turbo 150 GT1	150	1	50	565	✓	Таймер выключения	2
 Turbo 150 GT1	150	1	50	565	✓	Таймер выключения	2
 Turbo 150 G1	150	1	50	565	✓	✗	2
 Turbo 160 FR1	160	1	50	565	✗	✗	2
 Turbo 160 W1	160	1	50	565	✗	✗	2
 Turbo 160 US	160	1	50	565	✗	✗	2
 Turbo 160 USW1	160	1	50	565	✗	✗	2
 Turbo 160 T	160	1	50	565	✗	Таймер выключения	2
 Turbo 160 TW1	160	1	50	565	✗	Таймер выключения	2

 Turbo 160 TUS	160	1	50	565	✗	Таймер выключения	2
 Turbo 160 TUSW1	160	1	50	565	✗	Таймер выключения	2
 Turbo 160 GI1	160	1	50	565	✓	✗	2
 Turbo 160 GT1	160	1	50	565	✓	Таймер выключения	2
 Turbo 160 GT1	160	1	50	565	✓	Таймер выключения	2
 Turbo 160 G1	160	1	50	565	✓	✗	2
 Turbo 200 FR1	200	1	108	1040	✗	✗	2
 Turbo 200 W1	200	1	108	1040	✗	✗	2
 Turbo 200 US	200	1	108	1040	✗	✗	2
 Turbo 200 USW1	200	1	108	1040	✗	✗	2
 Turbo 200 T	200	1	108	1040	✗	Таймер выключения	2
 Turbo 200 TW1	200	1	108	1040	✗	Таймер выключения	2
 Turbo 200 TUS	200	1	108	1040	✗	Таймер выключения	2
 Turbo 200 TUSW1	200	1	108	1040	✗	Таймер выключения	2

 Turbo 200 G11	200	1	108	1040	✓	✗	2
 Turbo 200 GT11	200	1	108	1040	✓	Таймер выключения	2
 Turbo 200 GT1	200	1	108	1040	✓	Таймер выключения	2
 Turbo 200 G1	200	1	108	1040	✓	✗	2
 Turbo 250 FR1	250	1	177	1400	✗	✗	2
 Turbo 250 W1	250	1	177	1400	✗	✗	2
 Turbo 250 US	250	1	177	1400	✗	✗	2
 Turbo 250 USW1	250	1	177	1400	✗	✗	2
 Turbo 250 T	250	1	177	1400	✗	Таймер выключения	2
 Turbo 250 TW1	250	1	177	1400	✗	Таймер выключения	2
 Turbo 250 TUS	250	1	177	1400	✗	Таймер выключения	2
 Turbo 250 TUSW1	250	1	177	1400	✗	Таймер выключения	2
 Turbo 250 G1	250	1	177	1400	✓	✗	2
 Turbo 250 GT1	250	1	177	1400	✓	Таймер выключения	2

 Turbo 250 GT1	250	1	177	1400	✓	Таймер выключения	2
 Turbo 250 G1	250	1	177	1400	✓	✗	2
 Turbo 315 FR1	315	1	320	2050	✗	✗	2
 Turbo 315 W1	315	1	320	2050	✗	✗	2
 Turbo 315 US	315	1	320	2050	✗	✗	2
 Turbo 315 USW1	315	1	320	2050	✗	✗	2
 Turbo 315 T	315	1	320	2050	✗	Таймер выключения	2
 Turbo 315 TW1	315	1	320	2050	✗	Таймер выключения	2
 Turbo 315 TUS	315	1	320	2050	✗	Таймер выключения	2
 Turbo 315 TUSW1	315	1	320	2050	✗	Таймер выключения	2
 Turbo 315 G1	315	1	320	2050	✓	✗	2
 Turbo 315 GT1	315	1	320	2050	✓	Таймер выключения	2
 Turbo 315 GT1	315	1	320	2050	✓	Таймер выключения	2
 Turbo 315 G1	315	1	320	2050	✓	✗	2