








Turbo EC









Канальные вентиляторы смешанного типа с EC-двигателем

- Тип двигателя: EC
- Тип крыльчатки: Смешанный
- Материал корпуса: Пластик
- Управление: Встроенный регулятор скорости



Модельный ряд	Размер подключаемого воздуховода, мм	Номинальная мощность, Вт	Максимальный расход воздуха, м ³ /час	Кабель подключения с сетевой вилкой	Датчик температуры
 Turbo EC 100	100	30	300	×	×
 Turbo EC 125	125	40	450	×	×
 Turbo EC 150	150	55	600	×	×
 Turbo EC 160	160	55	600	×	×
 Turbo EC 200	200	123	1040	×	×
 Turbo EC 250	250	169	1285	×	×
 Turbo EC 315	315	284	1970	×	×

 Turbo EC 100 FR1	100	30	300	✓	✗
 Turbo EC 100 GI1	100	30	300	✓	✓
 Turbo EC 100 G1	100	30	300	✓	✓
 Turbo EC 125 FR1	125	40	450	✓	✗
 Turbo EC 125 GI1	125	40	450	✓	✓
 Turbo EC 125 G1	125	40	450	✓	✓
 Turbo EC 150 FR1	150	55	600	✓	✗
 Turbo EC 150 GI1	150	55	600	✓	✓
 Turbo EC 150 G1	150	55	600	✓	✓
 Turbo EC 160 FR1	160	55	600	✓	✗
 Turbo EC 160 GI1	160	55	600	✓	✓
 Turbo EC 160 G1	160	55	600	✓	✓
 Turbo EC 200 FR1	200	123	1040	✓	✗

 Turbo EC 200 G1	200	123	1040	✓	✓
 Turbo EC 200 G1	200	123	1040	✓	✓
 Turbo EC 250 FR1	250	169	1285	✓	✗
 Turbo EC 250 G1	250	169	1285	✓	✓
 Turbo EC 250 G1	250	169	1285	✓	✓
 Turbo EC 315 FR1	315	284	1970	✓	✗
 Turbo EC 315 G1	315	284	1970	✓	✓
 Turbo EC 315 G1	315	284	1970	✓	✓