































## Sileo

Высокопроизводительные бесшумные вытяжные вентиляторы

- Тип двигателя: AC
- Материал корпуса: Пластик
- Таймер: Таймер выключения, Таймер включения
- Датчик влажности
- Датчик движения

Модельный ряд	Размер подключаемого воздуховода, мм	Номинальная мощность, Вт	Максимальный расход воздуха, м <sup>3</sup> /час	Уровень звукового давления LpA на расстоянии 3 м, дБ(А)	Датчик движения	Шнурковый выключатель	Датчик влажности	Таймер
 Sileo 100	100	7.5	97	25	✗	✗	✗	
 Sileo 100 S	100	7.5	97	25	✗	✓	✗	✗
 Sileo 100 T	100	7.5	97	25	✗	✗	✗	✓
 Sileo 100 TR	100	7.5	97	25	✗	✗	✗	✓
 Sileo 100 ST	100	7.5	97	25	✗	✓	✗	✓
 Sileo 100 H	100	7.5	97	25	✗	✗	✓	✓
 Sileo 100 SH	100	7.5	97	25	✗	✓	✓	✓

 Sileo 100 IR	100	7.5	97	25	✓	✗	✗	✓
 Sileo 100 12	100	8.5	97	25	✗	✗	✗	✗
 Sileo 125	125	17	185	32	✗	✗	✗	✗
 Sileo 125 S	125	17	185	32	✗	✓	✗	✗
 Sileo 125 T	125	17	185	32	✗	✗	✗	✓
 Sileo 125 TR	125	17	185	32				✓
 Sileo 125 ST	125	17	185	32	✗	✓	✗	✓
 Sileo 125 H	125	17	185	32	✗	✗	✓	✓
 Sileo 125 SH	125	17	185	32	✗	✓	✓	✓
 Sileo 125 IR	125	17	185	32	✓	✗	✗	✓
 Sileo 150	150	19	315	33	✗	✗	✗	✗
 Sileo 150 S	150	19	315	33	✗	✓	✗	✗
 Sileo 150 T	150	19	315	33	✗	✗	✗	✓
 Sileo 150 TR	150	19	315	33				✓
 Sileo 150 ST	150	19	315	33	✗	✓	✗	✓

 Sileo 150 H	150	19	315	33	✗	✗	✓	✓
 Sileo 150 SH	150	19	315	33	✗	✓	✓	✓
 Sileo 150 IR	150	19	315	33	✓	✗	✗	✓
 Sileo V2 100	100	7	90	25	✗	✗	✗	✗
 Sileo V2 100 S	100	7	90	25		✓		
 Sileo V2 100 T	100	7	90	25	✗	✗	✗	✓
 Sileo V2 100 H	100	7	90	25	✗	✗	✓	✓
 Sileo V2 125	125	13.5	170	32	✗	✗	✗	✗
 Sileo V2 125 S	125	13.5	170	32		✓		
 Sileo V2 125 T	125	13.5	170	32				✓
 Sileo V2 125 H	125	13.5	170	32			✓	✓