



















KOMFORT Roto EC S

Приточно-вытяжные установки с роторным рекуператором

- Тип рекуператора: Сорбционный роторный
- Шумоизоляция
- Тип двигателя: EC
- BMS протокол: ModBus
- Управление: Смартфон
- Материал корпуса: Сталь с полимерным покрытием
- Датчик влажности: Опциональный
- Догрев: Встроенный

Модельный ряд	Размер подключаемого воздуховода, мм	Максимальный расход воздуха, м³/час	Уровень звукового давления LpA на расстоянии 3 м, дБ(A)	Эффективность рекуперации, макс, %	Фильтр вытяжной	Фильтр приточный	Сторона обслуживания	Система управления	BMS протокол	Потребляемая мощность электрического догрева, Вт	Догрев
 KOMFORT Roto EC S 281 R S21	160	382	26	89	G4 / Coarse > 60%	G4 / Coarse > 60% (option F7 / ePM1 60%)	Правая	S21	ModBus		
 KOMFORT Roto EC S 281 L S21	160	382	26	89	G4 / Coarse > 60%	G4 / Coarse > 60% (option F7 / ePM1 60%)	Левая	S21	ModBus		
 KOMFORT Roto EC S 281-E R S21	160	382	26	86	G4 / Coarse > 60%	G4 / Coarse > 60% (option F7 / ePM1 60%)	Правая	S21	ModBus		
 KOMFORT Roto EC S 281-E L S21	160	382	26	86	G4 / Coarse > 60%	G4 / Coarse > 60% (option F7 / ePM1 60%)	Левая	S21	ModBus		
 KOMFORT Roto EC SE 281 R S21	160	382	26	89	G4 / Coarse > 60%	G4 / Coarse > 60% (option F7 / ePM1 60%)	Правая	S21	ModBus	1200	Встроенный
 KOMFORT Roto EC SE 281 L S21	160	382	26	89	G4 / Coarse > 60%	G4 / Coarse > 60% (option F7 / ePM1 60%)	Левая	S21	ModBus	1200	Встроенный
 KOMFORT Roto EC SE 281-E R S21	160	382	26	86	G4 / Coarse > 60%	G4 / Coarse > 60% (option F7 / ePM1 60%)	Правая	S21	ModBus	1200	Встроенный
 KOMFORT Roto EC SE 281-E L S21	160	382	26	86	G4 / Coarse > 60%	G4 / Coarse > 60% (option F7 / ePM1 60%)	Левая	S21	ModBus	1200	Встроенный
 KOMFORT Roto EC S 401 R S21	160	447	28	89	G4 / Coarse > 60%	G4 / Coarse > 60% (option F7 / ePM1 60%)	Правая	S21	ModBus		
 KOMFORT Roto EC S 401 L S21	160	447	28	89	G4 / Coarse > 60%	G4 / Coarse > 60% (option F7 / ePM1 60%)	Левая	S21	ModBus		
 KOMFORT Roto EC S 401-E R S21	160	447	28	85	G4 / Coarse > 60%	G4 / Coarse > 60% (option F7 / ePM1 60%)	Правая	S21	ModBus		

	KOMFORT Roto EC S 401-E L S21	160	447	28	85	G4 / Coarse > 60%	G4 / Coarse > 60% (option F7 / ePM1 60%)	Левая	S21	ModBus		
	KOMFORT Roto EC SE 401 R S21	160	447	28	89	G4 / Coarse > 60%	G4 / Coarse > 60% (option F7 / ePM1 60%)	Правая	S21	ModBus	1200	Встроенный
	KOMFORT Roto EC SE 401 L S21	160	447	28	89	G4 / Coarse > 60%	G4 / Coarse > 60% (option F7 / ePM1 60%)	Левая	S21	ModBus	1200	Встроенный
	KOMFORT Roto EC SE 401-E R S21	160	447	28	85	G4 / Coarse > 60%	G4 / Coarse > 60% (option F7 / ePM1 60%)	Правая	S21	ModBus	1200	Встроенный
	KOMFORT Roto EC SE 401-E L S21	160	447	28	85	G4 / Coarse > 60%	G4 / Coarse > 60% (option F7 / ePM1 60%)	Левая	S21	ModBus	1200	Встроенный