

















KOMFORT Roto EC D

Приточно-вытяжные установки с роторным регенератором



- Тип рекуператора: Сорбционный роторный
- Шумоизоляция
- Тип двигателя: EC
- Байпас: Автоматический
- BMS протокол: ModBus
- Управление: Смартфон
- Материал корпуса: Сталь с полимерным покрытием
- Датчик влажности: Опциональный
- Догрев: Встроенный
- Энтальпийный рекуператор

Модельный ряд	Размер подключаемого воздуховода, мм	Скорость	Максимальный расход воздуха, м³/час	Уровень звукового давления LpA на расстоянии 3 м, дБ(A)	Эффективность рекуперации, макс, %	Фильтр вытяжной	Фильтр приточный	Сторона обслуживания	Система управления	BMS протокол	Потребляемая мощность электрического догрева, Вт	Догрев
 KOMFORT Roto EC D 351 R S21	200	1	513	31	88	G4 / Coarse > 60%	G4 / Coarse > 60% (опция F7 / ePM1 60%)	Правая	S21	ModBus		
 KOMFORT Roto EC D 351 L S21	200	1	513	31	88	G4 / Coarse > 60%	G4 / Coarse > 60% (опция F7 / ePM1 60%)	Левая	S21	ModBus		
 KOMFORT Roto EC DE 351 R S21	200	1	513	31	88	G4 / Coarse > 60%	G4 / Coarse > 60% (опция F7 / ePM1 60%)	Правая	S21	ModBus	1200	Встроенный
 KOMFORT Roto EC DE 351 L S21	200	1	513	31	88	G4 / Coarse > 60%	G4 / Coarse > 60% (опция F7 / ePM1 60%)	Левая	S21	ModBus	1200	Встроенный
 KOMFORT Roto EC D 351-E R S21	200	1	513	31	82	G4 / Coarse > 60%	G4 / Coarse > 60% (опция F7 / ePM1 60%)	Правая	S21	ModBus		
 KOMFORT Roto EC D 351-E L S21	200	1	513	31	82	G4 / Coarse > 60%	G4 / Coarse > 60% (опция F7 / ePM1 60%)	Левая	S21	ModBus		
 KOMFORT Roto EC DE 351-E R S21	200	1	513	31	82	G4 / Coarse > 60%	G4 / Coarse > 60% (опция F7 / ePM1 60%)	Правая	S21	ModBus	1200	Встроенный
 KOMFORT Roto EC DE 351-E L S21	200	1	513	31	82	G4 / Coarse > 60%	G4 / Coarse > 60% (опция F7 / ePM1 60%)	Левая	S21	ModBus	1200	Встроенный
 KOMFORT Roto EC D 651 R S21	250	1	798	31	85	G4 / Coarse > 60%	G4 / Coarse > 60% (опция F7 / ePM1 60%)	Правая	S21	ModBus		
 KOMFORT Roto EC D 651 L S21	250	1	798	31	85	G4 / Coarse > 60%	G4 / Coarse > 60% (опция F7 / ePM1 60%)	Левая	S21	ModBus		
 KOMFORT Roto EC DE 651 R S21	250	1	798	31	85	G4 / Coarse > 60%	G4 / Coarse > 60% (опция F7 / ePM1 60%)	Правая	S21	ModBus	1400	Встроенный

	KOMFORT Roto EC DE 651 L S21	250	1	798	31	85	G4 / Coarse > 60%	G4 / Coarse > 60% (опция F7 / ePM1 60%)	Левая	S21	ModBus	1400	Встроенный
	KOMFORT Roto EC D 651-E R S21	250	1	798	31	84	G4 / Coarse > 60%	G4 / Coarse > 60% (опция F7 / ePM1 60%)	Правая	S21	ModBus		
	KOMFORT Roto EC D 651-E L S21	250	1	798	31	84	G4 / Coarse > 60%	G4 / Coarse > 60% (опция F7 / ePM1 60%)	Левая	S21	ModBus		
	KOMFORT Roto EC DE 651-E R S21	250	1	798	31	84	G4 / Coarse > 60%	G4 / Coarse > 60% (опция F7 / ePM1 60%)	Правая	S21	ModBus	1400	Встроенный
	KOMFORT Roto EC DE 651-E L S21	250	1	798	31	84	G4 / Coarse > 60%	G4 / Coarse > 60% (опция F7 / ePM1 60%)	Левая	S21	ModBus	1400	Встроенный