













# KOMFORT EC LB(E)

Приточно-вытяжные установки с рекуперацией тепла



- Тип рекуператора: Противоточный
- Шумоизоляция
- Тип двигателя: EC
- Байпас: Автоматический
- Догрев: Электрический
- Преднагрев: Опциональный
- BMS протокол: ModBus
- Управление: Смартфон
- Материал корпуса: Сталь с алюмоцинковым покрытием
- Датчик влажности: Опциональный
- Энтальпийный рекуператор

Модельный ряд	Размер подключаемого воздуховода, мм	Номинальная мощность, Вт	Максимальный расход воздуха, м³/час	Сторона обслуживания	Система управления	Догрев	Преднагрев	BMS протокол
 KOMFORT EC LB 300 S21	160	182	380	Универсальная	S21	Опциональный	Опциональный	ModBus
 KOMFORT EC LBE 300 S21	160	182	380	Универсальная	S21	Электрический	Опциональный	ModBus
 KOMFORT EC LB 400 S21	200	289	540	Универсальная	S21	Опциональный	Опциональный	ModBus
 KOMFORT EC LBE 400 S21	200	289	540	Универсальная	S21	Электрический	Опциональный	ModBus
 KOMFORT EC LB 700 S21	250	336	830	Универсальная	S21	Опциональный	Опциональный	ModBus
 KOMFORT EC LBE 700 S21	250	336	830	Универсальная	S21	Электрический	Опциональный	ModBus
 KOMFORT EC LB 300-E S21	160	182	380	Универсальная	S21	Опциональный	Опциональный	ModBus
 KOMFORT EC LBE 300-E S21	160	182	380	Универсальная	S21	Электрический	Опциональный	ModBus
 KOMFORT EC LB 400-E S21	200	289	540	Универсальная	S21	Опциональный	Опциональный	ModBus

 KOMFORT EC LBE 400-E S21	200	289	540	Универсальная	S21	Электрический	Оptionальный	ModBus
 KOMFORT EC LB 700-E S21	250	336	830	Универсальная	S21	Оptionальный	Оptionальный	ModBus
 KOMFORT EC LBE 700-E S21	250	336	830	Универсальная	S21	Электрический	Оptionальный	ModBus