

















# KOMFORT EC DBE

Подвесные приточно-вытяжные установки с рекуперацией тепла



- Тип рекуператора: Перекрестный
- Шумоизоляция
- Тип двигателя: EC
- Байпас: Автоматический
- Догрев: Электрический
- Преднагрев: Опциональный
- BMS протокол: ModBus
- Управление: Смартфон
- Материал корпуса: Оцинкованная сталь
- Датчик влажности: Опциональный
- Энтальпийный рекуператор

Модельный ряд	Размер подключаемого воздуховода, мм	Скорость	Фазность	Максимальное напряжение питания, В	Потребляемая мощность электрического догрева, Вт	Эффективность рекуперации, макс. %	Материал рекуператора	Фильтр вытяжной	Фильтр приточный	Сторона обслуживания	Система управления	Догрев	Преднагрев	BMS протокол
 KOMFORT EC DBE 300 R S21 DTV	160	1	1	230	1500	90	Полистирол	G4	G4 (опция: F7)	Правая	S21	Электрический	Опциональный	ModBus
 KOMFORT EC DBE 300 L S21 DTV	160	1	1	230	1500	90	Полистирол	G4	G4 (опция: F7)	Левая	S21	Электрический	Опциональный	ModBus
 KOMFORT EC DBE 300-E R S21 DTV	160	1	1	230	1500	87	Полистирол	G4	G4 (опция: F7)	Правая	S21	Электрический	Опциональный	ModBus
 KOMFORT EC DBE 300-E L S21 DTV	160	1	1	230	1500	87	Энтальпийный	G4	G4 (опция: F7)	Левая	S21	Электрический	Опциональный	ModBus
 KOMFORT EC DBE 550 R S21 DTV	200	1	1	230	2000	90	Полистирол	G4	G4 (опция: F7)	Правая	S21	Электрический	Опциональный	ModBus
 KOMFORT EC DBE 550 L S21 DTV	200	1	1	230	2000	90	Полистирол	G4	G4 (опция: F7)	Левая	S21	Электрический	Опциональный	ModBus
 KOMFORT EC DBE 550-E R S21 DTV	200	1	1	230	2000	87	Энтальпийный	G4	G4 (опция: F7)	Правая	S21	Электрический	Опциональный	ModBus
 KOMFORT EC DBE 550-E L S21 DTV	200	1	1	230	2000	87	Энтальпийный	G4	G4 (опция: F7)	Левая	S21	Электрический	Опциональный	ModBus
 KOMFORT EC DBE 900 R S21 DTV	250	1	1	230	3300	88	Полистирол	G4	G4 (опция: F7)	Правая	S21	Электрический	Опциональный	ModBus
 KOMFORT EC DBE 900 L S21 DTV	250	1	1	230	3300	88	Полистирол	G4	G4 (опция: F7)	Левая	S21	Электрический	Опциональный	ModBus
 KOMFORT EC DBE 900-E R S21 DTV	250	1	1	230	3300	85	Энтальпийный	G4	G4 (опция: F7)	Правая	S21	Электрический	Опциональный	ModBus
 KOMFORT EC DBE 900-E L S21 DTV	250	1	1	230	3300	85	Энтальпийный	G4	G4 (опция: F7)	Левая	S21	Электрический	Опциональный	ModBus
 KOMFORT EC DBE 2000 S21 DTV	315	1	3	400	15000	67	Алюминий	G4		Правая	S21	Электрический	✕	ModBus

 KOMFORT EC DBE 2000 S21	315	1	3	400	15000	67	Алюминий	G4	G4	Правая	S21	Электрический	✕	ModBus
 KOMFORT EC DBE 3000 S21 DTV	400	1	3	400	21000	72	Алюминий	G4	G4	Правая	S21	Электрический	✕	ModBus
 KOMFORT EC DBE 3000 S21	400	1	3	400	21000	72	Алюминий	G4	G4	Правая	S21	Электрический	✕	ModBus