










inWave EC

Канальные вентиляторы смешанного типа в шумоизолированном корпусе с EC-двигателями



- Шумоизоляция
- Тип двигателя: EC
- Тип крыльчатки: Смешанный
- Материал корпуса: Пластик
- Управление: Регулятор скорости

Модельный ряд	Размер подключаемого воздуховода, мм	Номинальная мощность, Вт	Максимальный расход воздуха, м ³ /час	Кабель подключения с сетевой вилкой	Датчик температуры
 inWave EC 100/125	125	20	350		
 inWave EC 100/125 FR1	125	20	350	✓	
 inWave EC 100/125 G1	125	20	350	✓	✓
 inWave EC 100/125 W	125	20	350	✓	
 inWave EC 150/160	160/150	55	600		
 inWave EC 150/160 FR1	160/150	55	600	✓	

 inWave EC 150/160 G1	160/150	55	600		✓
 inWave EC 150/160 W	160/150	55	600	✓	