

















ENH (round)

Канальные электрические нагреватели догрева приточного воздуха

Модельный ряд	Размер подключаемого воздуховода, мм
 ENH 125-0.6-1 S21	125
 ENH 125-0.8-1 S21	125
 ENH 125-1.2-1 S21	125
 ENH 150-0.8-1 S21	150
 ENH 150-1.2-1 S21	150
 ENH 150-1.7-1 S21	150
 ENH 150-2.0-1 S21	150

 ENH 160-0.8-1 S21	160
 ENH 160-1.2-1 S21	160
 ENH 160-1.7-1 S21	160
 ENH 160-2.0-1 S21	160
 ENH 200-1.2-1 S21	200
 ENH 200-1.7-1 S21	200
 ENH 200-2.0-1 S21	200
 ENH 250-1.2-1 S21	250
 ENH 250-2.0-1 S21	250
 ENH 250-3.0-1 S21	250