



















## ENH S21 V.2

Канальные электрические нагреватели догрева приточного воздуха.

Модельный ряд	Размер подключаемого воздуховода, мм
 ENH 125-0.6-1 S21 V.2	125
 ENH 125-0.8-1 S21 V.2	125
 ENH 125-1.2-1 S21 V.2	125
 ENH 150-0.8-1 S21 V.2	150
 ENH 150-1.2-1 S21 V.2	150
 ENH 150-1.7-1 S21 V.2	150
 ENH 150-2.0-1 S21 V.2	150

 ENH 160-0.8-1 S21 V.2	160
 ENH 160-1.2-1 S21 V.2	160
 ENH 160-1.7-1 S21 V.2	160
 ENH 160-2.0-1 S21 V.2	160
 ENH 200-1.2-1 S21 V.2	200
 ENH 200-1.7-1 S21 V.2	200
 ENH 200-2.0-1 S21 V.2	200
 ENH 250-1.2-1 S21 V.2	250
 ENH 250-2.0-1 S21 V.2	250
 ENH 250-3.0-1 S21 V.2	250
 ENH 315-2.0-1 S21 V.2	315
 ENH 315-3.0-1 S21 V.2	315