
















Box-FI

Канальные центробежные вентиляторы с вперед загнутыми лопатками в шумоизолированном корпусе

- В звукоизолированном корпусе
- Тип крыльчатки: Центробежная крыльчатка с вперед загнутыми лопатками



Модельный ряд	Размер подключаемого воздуховода, мм	Фазность	Номинальная мощность, Вт	Максимальный расход воздуха, м ³ /час
 Box-FI 40x20 4E	400x200	1	295	1440
 Box-FI 40x20 4D	400x200	3	282	1470
 Box-FI 50x25 4E	500x250	1	535	1750
 Box-FI 50x25 4D	500x250	3	570	1850
 Box-FI 50x30 4E	500x300	1	710	2350
 Box-FI 50x30 4D	500x300	3	855	2350
 Box-FI 60x30 4E	600x300	1	1240	2950

 Box-FI 60x30 4D	600x300	3	1560	3740
 Box-FI 60x35 4E	600x350	1	2840	4260
 Box-FI 60x35 4D	600x350	3	2460	5020
 Box-FI 70x40 4D	700x400	3	3630	6450
 Box-FI 80x50 4D	800x500	3	5850	8120
 Box-FI 80x50 6D	800x500	3	2790	7610
 Box-FI 90x50 6D	900x500	3	3870	9540
 Box-FI 100x50 6D	1000x500	3	3870	9540