

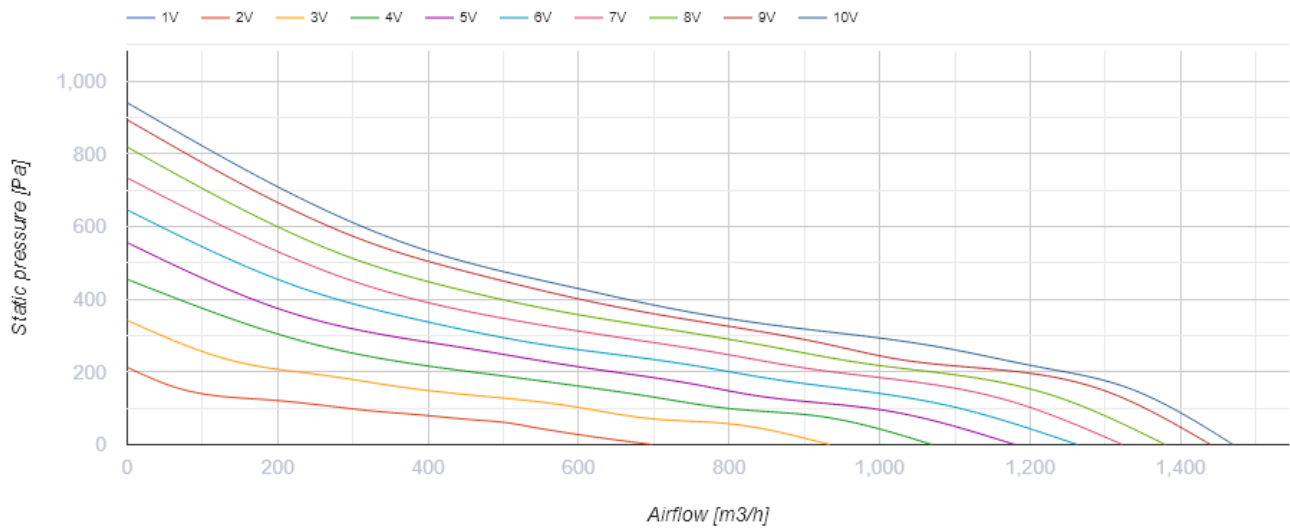


Tower-H EC 250

Центробежные крышные вентиляторы с EC-двигателем

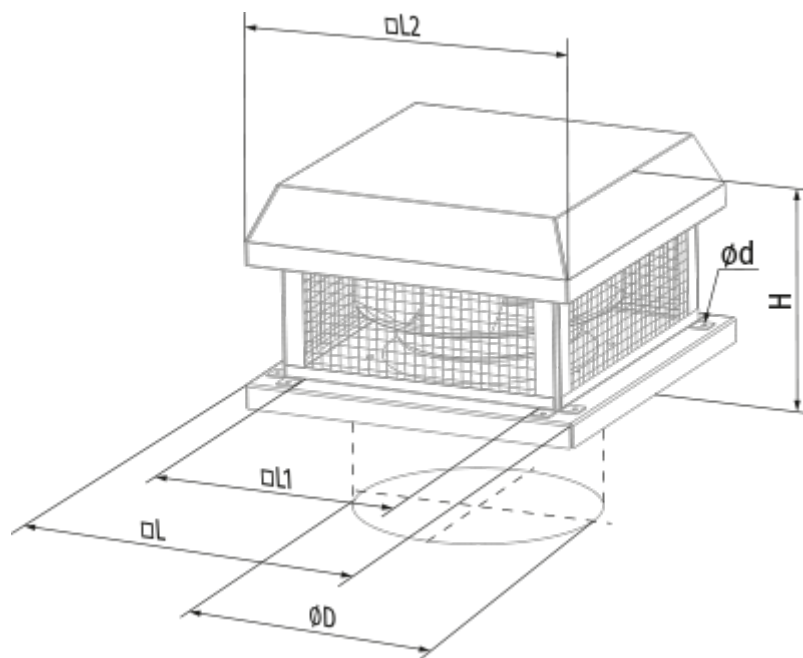
- Максимальный расход воздуха: 1470
- Уровень звукового давления LpA на расстоянии 3 м: 54
- Тип двигателя: EC
- Тип крыльчатки: Центробежный назад загнутые лопатки
- Материал корпуса: Сталь с полимерным покрытием

	Единица измерения	Tower-H EC 250
Скорость	-	1
Минимальное напряжение питания	В	230
Максимальное напряжение питания	В	230
Частота сети питания	Гц	50/60
Номинальная мощность	Вт	161
Максимальный ток	А	1.29
Максимальный расход воздуха	м ³ /час	1470
Уровень звукового давления LpA на расстоянии 3 м	дБ(А)	54
Вес	кг	13
Максимальная температура перемещаемого воздуха	°С	60
Минимальная температура перемещаемого воздуха	°С	-25
Класс защиты	-	IPX4
Класс защиты привода	-	IP55



Размеры

ØD	Ød	H	L	L1	L2
213	11	234	350	245	351




Экодизайн

Торговая марка	Blauberg
Модель	Tower-H EC 250
Тип установки	Unidirectional
Тип привода	Integrated VSD
Тип теплообменника	Нет
Номинальный расход воздуха (м ³ /с)	0.336
Статическое давление при номинальном расходе воздуха (Па)	606
Максимальные внешние утечки (%)	2.7
Статическая эффективность (%)	47.6
Декларируемый тип вентиляционной единицы	NRVU UVU
Sound power level (дБ(А))	67
Эффективная мощность (кВт)	0.485

Аксессуары

Регуляторы скорости ЕС-двигателей

Наименование	Фото	Описание
CDT E/0-10		Регулятор скорости для ЕС-моторов