



KOMFORT LE 350-3

Приточно-вытяжные установки с рекуперацией тепла

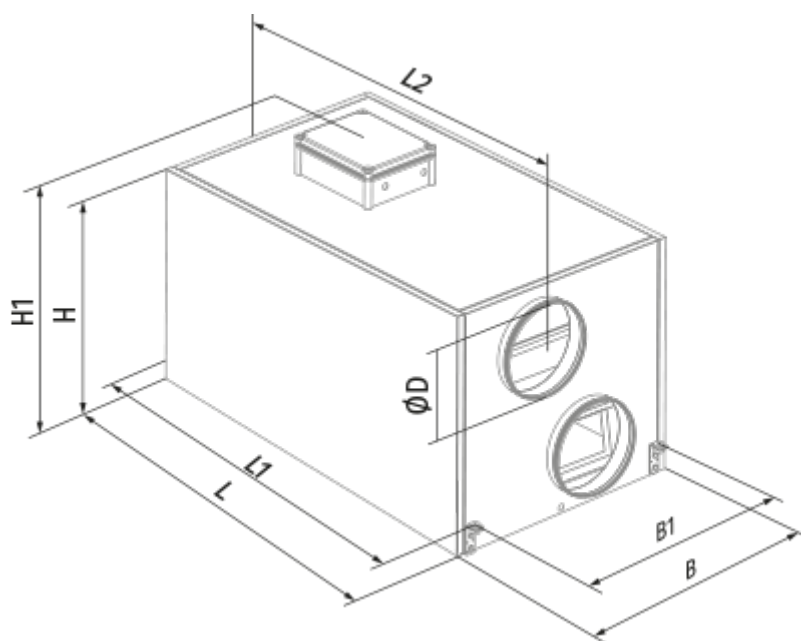
- Потребляемая мощность электрического обогрева: 3000
- Максимальный расход воздуха: 350
- Уровень звукового давления LpA на расстоянии 3 м: 24-45
- Тип рекуператора: Перекрестный
- Фильтр вытяжной: G4
- Фильтр приточный: G4
- Шумоизоляция
- Тип двигателя: АС
- Обогрев: Электрический
- Управление: Проводная панель управления
- Материал корпуса: Сталь с алюминиевым покрытием

	Единица измерения	KOMFORT LE 350-3
Размер подключаемого воздуховода	мм	125
Скорость	-	1
Фазность	-	1
Минимальное напряжение питания	В	230
Максимальное напряжение питания	В	230
Частота сети питания	Гц	50/60
Номинальная мощность	Вт	260
Потребляемая мощность электрического обогрева	Вт	3000
Максимальный ток	А	14.2
Максимальный расход воздуха	м ³ /час	350
Уровень звукового давления LpA на расстоянии 3 м	дБ(А)	24-45
Эффективность рекуперации, макс	%	78
Тип рекуператора	-	Перекрестный
Материал рекуператора	-	Полистирол
Вес	кг	45
Фильтр вытяжной	-	G4
Фильтр приточный	-	G4
Максимальная температура перемещаемого воздуха	°С	40
Минимальная температура перемещаемого воздуха	°С	-25
Минимальная температура окружающего воздуха	°С	1
Максимальная температура окружающего воздуха	°С	40

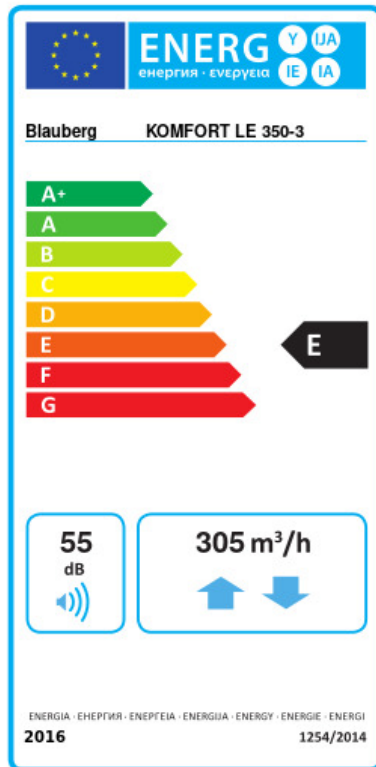
Максимальна вологість повітря, що оточує	%	80
Класс защиты	-	IP22
Класс защиты привода	-	IP44

Размеры

ØD	B	B1	H	H1	L	L1	L2
124	497	403	554	-	954	996	1057



Экодизайн









Торговая марка	Blaubeerg					
Модель	KOMFORT LE 350-3					
Удельное потребление энергии (кВт.час/(м³/год))	Холодный	Умеренный		Теплый		
	44	A+	13.2	E	7.1	G
Тип установки	Bidirectional					
Тип привода	Multi-speed					
Тип теплообменника	Рекуперативный					
Термоэффективность рекуперации тепла (%)	65					
Максимальный расход воздуха (м³/час)	305					
Потребляемая мощность (Вт)	260					
Эталонный объемный расход (м³/с)	0.059					
Статическое давление в исходной точке (Па)	50					
Удельный потребляемая мощность в исходной точке (Вт/(м³/час))	0.773					
Способ управления приводом	Ручное управление					
Максимальные внутренние перетоки (%)	2.7					
Максимальные внешние утечки (%)	2.7					
Sound power level (дБ(A))	55					
Декларируемый тип вентиляционной единицы	RVU BVU					
Годовое потребление электричества (кВт.час/год)	Холодный	Умеренный		Теплый		
	1550	1013		968		
Годовое сохранение тепла (кВт.час/год)	Холодный	Умеренный		Теплый		
	7405	3785		1712		

Аксессуары


Другие аксессуары

Наименование	Фото	Описание
FP 438x215x48 G4		Панельный фильтр G4

Для круглых каналов

Наименование	Фото	Описание
SD 125/600		Шумоглушители для круглых каналов
SD 125/900		Шумоглушители для круглых каналов
SD 125/1200		Шумоглушители для круглых каналов
SDF 125/600		Шумоглушители для круглых каналов
SDF 125/900		Шумоглушители для круглых каналов
SDF 125/2000		Шумоглушители для круглых каналов

Для круглых каналов

Наименование	Фото	Описание
VRV 125		Обратные клапаны для круглых каналов