



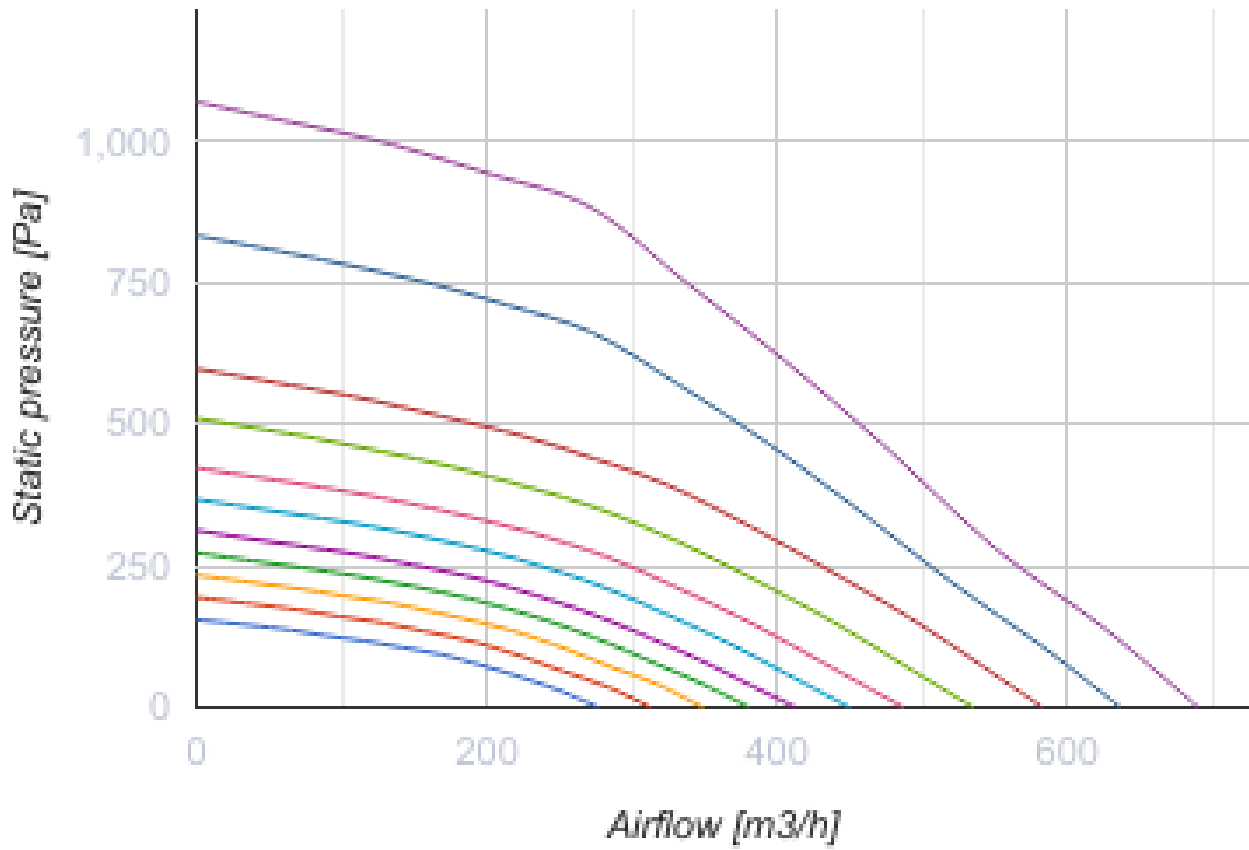
KOMFORT EC SB 550-E S14

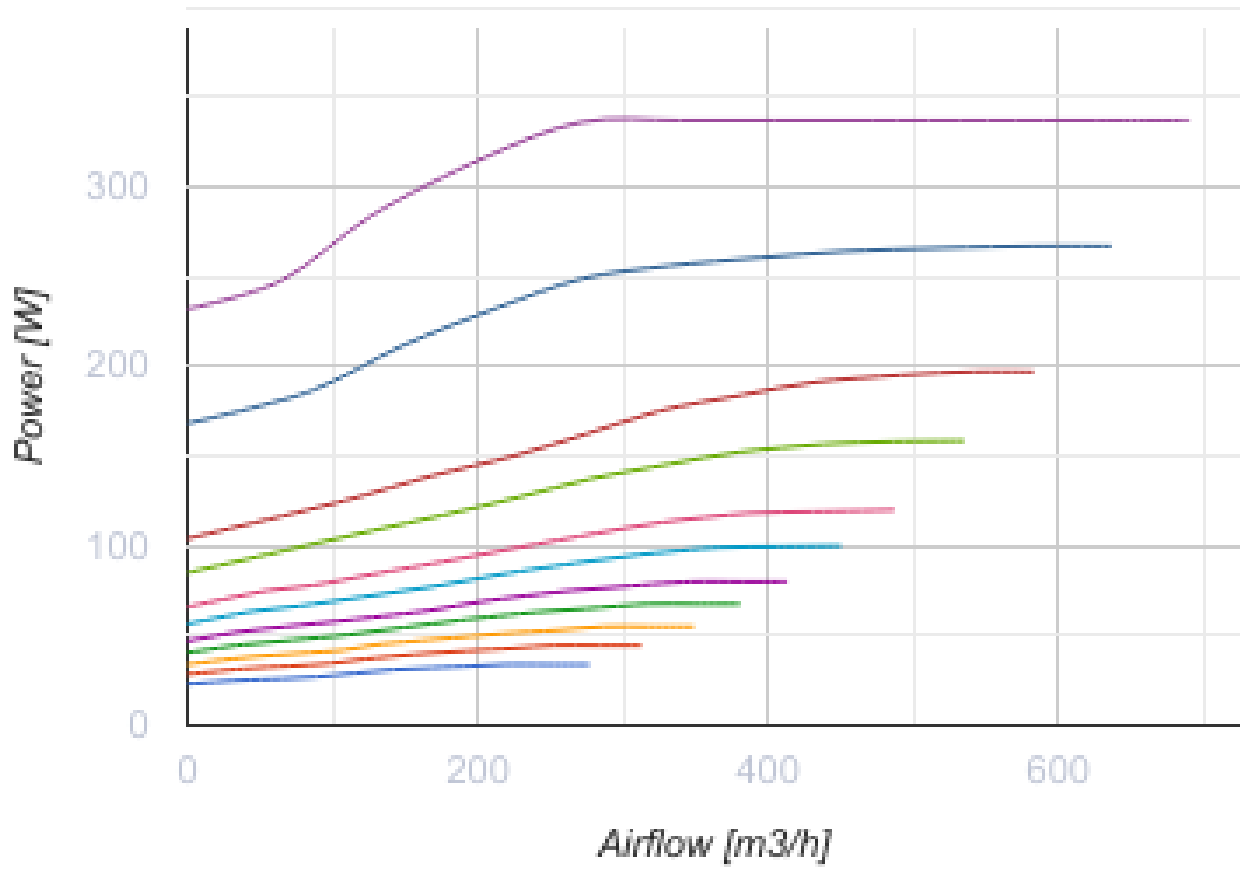
Вентиляционные установки с рекуперацией тепла и влаги

- Максимальный расход воздуха: 692
- Уровень звукового давления LpA на расстоянии 3 м: 38
- Тип рекуператора: Противоточный
- Фильтр вытяжной: G4
- Фильтр приточный: F7 (опция: G4)
- Шумоизоляция
- Тип двигателя: EC
- Энтальпийный рекуператор
- Байпас: Ручной
- Управление: Проводная панель управления
- Материал корпуса: Сталь с полимерным покрытием
- Датчик влажности: Опциональный
- Датчик CO2: Опциональный

	Единица измерения	KOMFORT EC SB 550-E S14
Размер подключаемого воздуховода	мм	200
Скорость	-	1
Фазность	-	1
Минимальное напряжение питания	В	230
Максимальное напряжение питания	В	230
Частота сети питания	Гц	50/60
Номинальная мощность	Вт	350
Максимальный ток	А	2.4
Максимальный расход воздуха	м ³ /час	692
Уровень звукового давления LpA на расстоянии 3 м	дБ(А)	38
Эффективность рекуперации, макс	%	91
Тип рекуператора	-	Противоточный
Материал рекуператора	-	Энтальпийный
Вес	кг	82
Фильтр вытяжной	-	G4
Фильтр приточный	-	F7 (опция: G4)
Максимальная температура перемещаемого воздуха	°С	40
Минимальная температура перемещаемого воздуха	°С	-25
Минимальная температура окружающего воздуха	°С	1
Максимальная температура окружающего воздуха	°С	40

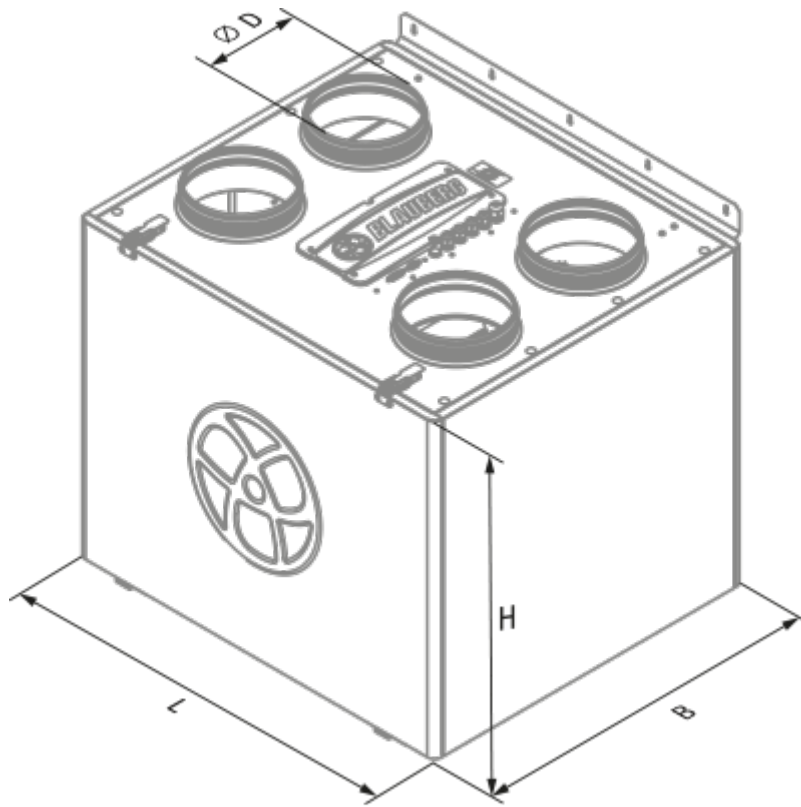
Максимальна вологість повітря, що оточує	%	60
Класс защиты	-	IP20
Класс защиты привода	-	IP44



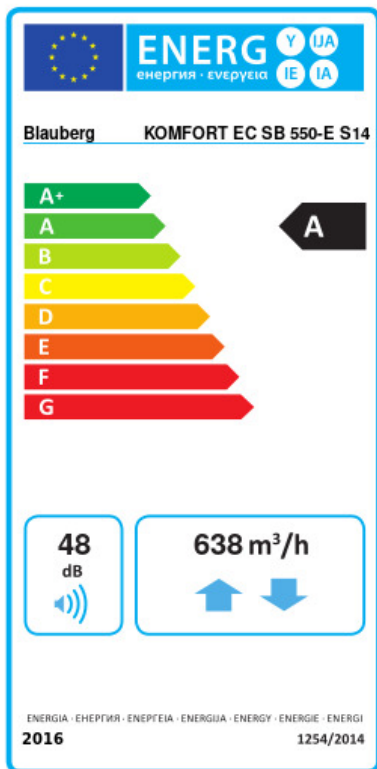


Размеры

ØD	B	H	L
200	720	675	823



Экодизайн




Торговая марка	Blauberg					
Модель	KOMFORT EC SB 550-E S14					
Удельное потребление энергии (кВт.час/(м³/год))	Холодный		Умеренный		Теплый	
	76.4	A+	39.7	A	16	E
Тип установки	Bidirectional					
Тип привода	Переменная скорость					
Тип теплообменника	Рекуперативный					
Термоэффективность рекуперации тепла (%)	76					
Максимальный расход воздуха (м³/час)	638					
Потребляемая мощность (Вт)	350					
Эталонный объемный расход (м³/с)	0.123					
Статическое давление в исходной точке (Па)	50					
Удельный потребляемая мощность в исходной точке (Вт/(м³/час))	0.295					
Способ управления приводом	Локальное регулирование потребления					
Максимальные внутренние перетоки (%)	2.7					
Максимальные внешние утечки (%)	2.7					
Декларируемый тип вентиляционной единицы	RVU BVU					
Sound power level (дБ(A))	48					
Годовое потребление электричества (кВт.час/год)	Холодный		Умеренный		Теплый	
	738		201		156	
Годовое сохранение тепла (кВт.час/год)	Холодный		Умеренный		Теплый	
	8614		4403		1991	


Аксессуары

Другие аксессуары



Наименование	Фото	Описание
FP 630x198x40 G4		Панельный фильтр G4

FP 630x198x40 F7		Панельный фильтр F7
------------------	---	---------------------


Датчики влажности

Наименование	Фото	Описание
FS2		Датчик влажности


Датчики CO2

Наименование	Фото	Описание
CD-1		Датчики CO2
CD-2		Датчики CO2

Для круглых каналов

Наименование	Фото	Описание
VKA 200		Заслонки для круглых каналов

Электроприводы

Наименование	Фото	Описание
Belimo TF230		Электроприводы