

AXIS-FP

Осевые вентиляторы дымоудаления

Применение


- Вентиляторы применяются для удаления возникающего при пожаре дыма и одновременно отвода тепла за пределы помещения или здания. Применяются для постоянной работы в общеобменной системе вентиляции.
- Вентиляторы применяются при температуре окружающего воздуха от -60 до +50 °C (зависит от климатического исполнения, см. условное обозначение) для непрерывной работы. При температуре 300 °C, 400 °C в режиме дымоудаления – 2 часа.
- Вентиляторы с классом огнестойкости 200 °C/2 часа могут быть изготовлены по отдельному заказу. Характеристики вентиляторов 200 °C/2 часа полностью идентичны вентиляторам 300 °C/2 часа.



Производительность:
до 114 000 м³/ч



Предел огнестойкости:
300 °C/2 часа
400 °C/2 часа



Конструкция

- Вентилятор состоит из корпуса, крыльчатки и двигателя. Металлический корпус вентилятора с выкатанными фланцами обеспечивает высокую жесткость и минимальные зазоры между корпусом и крыльчаткой. На корпусе вентилятора предусмотрен ревизионный люк.
- Все элементы корпуса покрыты полимерным покрытием для защиты от внешних воздействий.
- Вес вентиляторов может отличаться от заявленного в каталоге и зависит от применяемых комплектующих (двигатель, клеммная коробка и т.д.).

Двигатель

- Вентиляторы оснащены трехфазными двигателями, рассчитанными на напряжение 400 В/50 Гц. Класс защиты двигателя – IP55. В зависимости от модели применяются 1- или 2-скоростные двигатели.
- Односкоростные вентиляторы оборудованы 2-, 4- или 6-полюсными двигателями.
- Двухскоростные вентиляторы оборудованы 2/4-, 4/6- или 4/8-полюсными двигателями.

Крыльчатка

- В зависимости от типоразмера и требуемой производительности в вентиляторах применяются рабочие колеса с 4, 5, 6, 7, 8, 9 или 12 лопатками и углом наклона от 20° до 50°, что позволяет подобрать вентилятор максимально близко к заданной рабочей точке.
- Лопатки особой формы обеспечивают высокую эффективность вентилятора (КПД) при низком уровне шума.
- Крыльчатка динамически сбалансирована. Небольшая масса и низкий момент инерции рабочего колеса способствуют быстрому запуску вентилятора.
- Лопатки вентилятора изготовлены из литого под давлением алюминия.

Монтаж

- Вентилятор устанавливается на любую ровную поверхность или непосредственно в вентиляционный канал. Возможна установка вентилятора в горизонтальном или вертикальном положении.
- При монтаже вентилятора в воздушном канале соединение с воздуховодами осуществляется с помощью фланцев.
- Для напольного, настенного или потолочного монтажа вентилятора применяются опоры O-AF (не входят в комплект поставки, приобретаются отдельно).
- Могут устанавливаться на кровлях зданий.

Условные обозначения

Корпус Двигатель Крыльчатка Исполнение
AXIS-FP 630 K - 2 D / 5.5 - 8 / 35 / AL - U 1 - 300/2

Axis-FP:
вентилятор дымоудаления осевой

Типоразмер (диаметр канала), мм

Исполнение корпуса:
.: стандартный корпус
K: укороченный корпус

Число полюсов двигателя

Фазность двигателя:
E: однофазный
D: трехфазный

Мощность двигателя, кВт

Число лопаток крыльчатки, шт.

Угол установки лопаток, °

Материал лопаток:
AL: алюминий

Климатическое исполнение:

U: умеренный климат (-40...+40 °C)

HL: холодный климат (-60...+40 °C)

UHL: умеренный и холодный климат (-60...+40 °C)

T: тропический климат (-10...+50 °C)

M: морской умеренно-холодный климат (-40...+40 °C)

O: общеклиматическое исполнение (кроме морского) (-60...+50 °C)

OM: общеклиматическое морское исполнение (-40...+40 °C)

V: всеклиматическое исполнение (-60...+50 °C)

Категория размещения:

1: на открытом воздухе

2: под навесом или в помещении, где условия такие же, как на открытом воздухе, за исключением солнечной радиации, атмосферных осадков

3: в закрытом помещении без искусственного регулирования климатических условий

4: в закрытом помещении с искусственным регулированием климатических условий (вентиляция, отопление)

5: в помещениях с повышенной влажностью, без искусственного регулирования климатических условий

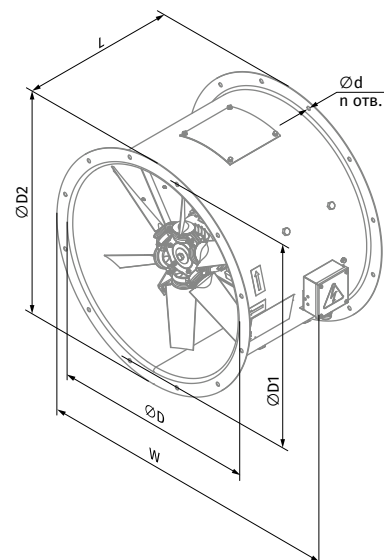
Предел огнестойкости:

300/2: 300 °C, 2 часа

400/2: 400 °C, 2 часа

Габаритные размеры, мм

Модель	Ø D	Ø D1	Ø D2	Ø d	n	W
Axis-FP 400...	400	450	490	8	12	525
Axis-FP 450...	450	500	540	8	12	580
Axis-FP 500...	500	560	600	12	12	620
Axis-FP 560...	560	620	660	12	12	680
Axis-FP 630...	630	690	730	12	12	750
Axis-FP 700...	710	770	810	12	16	845
Axis-FP 800...	800	860	900	12	16	925
Axis-FP 900...	900	970	1015	15	16	1025
Axis-FP 1000...	1000	1070	1115	15	16	1140
Axis-FP 1120...	1120	1190	1270	15	20	1280
Axis-FP 1250...	1250	1320	1400	15	20	1450

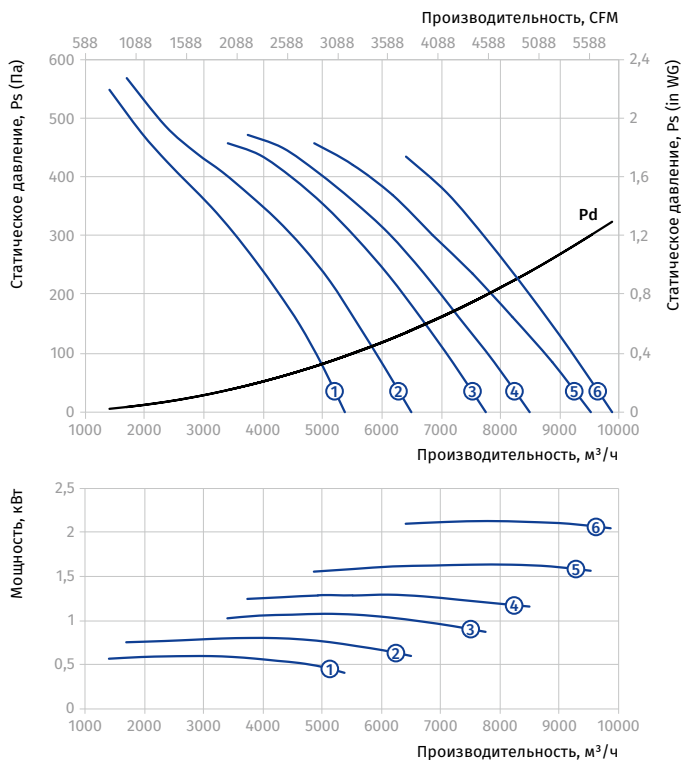


Технические характеристики AXIS-FP...300/2

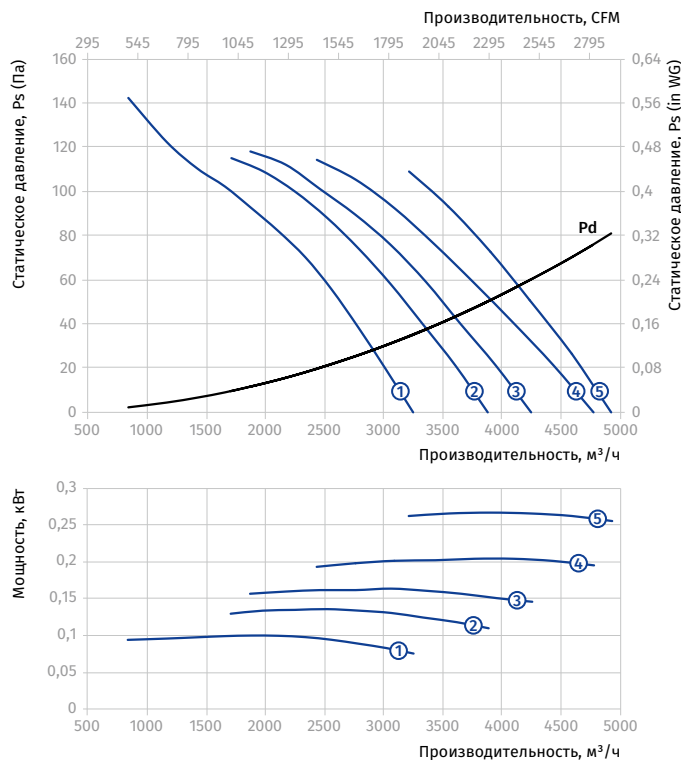
AXIS-FP 400...300/2

Типоразмер	Число полюсов	Напряжение, В/50 Гц	Модель вентилятора	Установочная мощность двигателя N_u , кВт	Частота вращения, мин^{-1}	Количество лопастей	Угол наклона лопастей, °	Масса, кг	Длина L, мм	Номер графика
Axis-FP 400-2D...300/2										
400	2	3~400	Axis-FP 400-2D/0.55-6/25/AL	0,55	2880	6	25	23	400	①
			Axis-FP 400-2D/0.75-6/30/AL	0,75	2880	6	30	24,6	400	②
			Axis-FP 400-2D/1.1-6/35/AL	1,1	2880	6	35	28,6	400	③
			Axis-FP 400-2D/1.5-6/40/AL	1,5	2880	6	40	30,1	400	④
			Axis-FP 400-2D/1.5-6/45/AL	1,5	2880	6	45	30,1	400	⑤
			Axis-FP 400-2D/2.2-8/45/AL	2,2	2880	8	45	32,6	400	⑥
Axis-FP 400-4D...300/2										
400	4	3~400	Axis-FP 400-4D/0.55-6/30/AL	0,55	1440	6	30	24,5	400	①
			Axis-FP 400-4D/0.55-6/35/AL	0,55	1440	6	35	24,5	400	②
			Axis-FP 400-4D/0.55-6/40/AL	0,55	1440	6	40	24,5	400	③
			Axis-FP 400-4D/0.55-6/45/AL	0,55	1440	6	45	24,5	400	④
			Axis-FP 400-4D/0.55-8/45/AL	0,55	1440	8	45	25,0	400	⑤

Типоразмер: 400
 Количество полюсов: 2
 Предел огнестойкости: 300/2



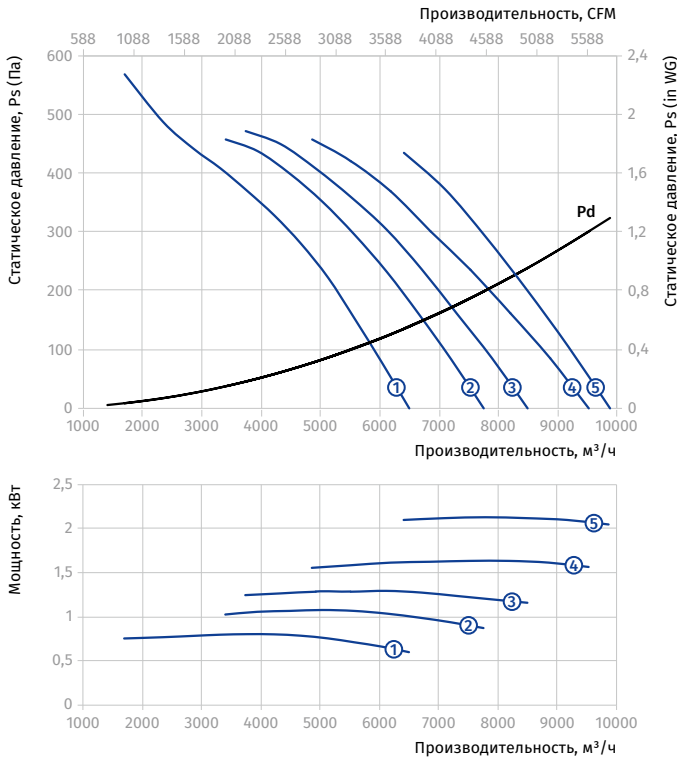
Типоразмер: 400
 Количество полюсов: 4
 Предел огнестойкости: 300/2



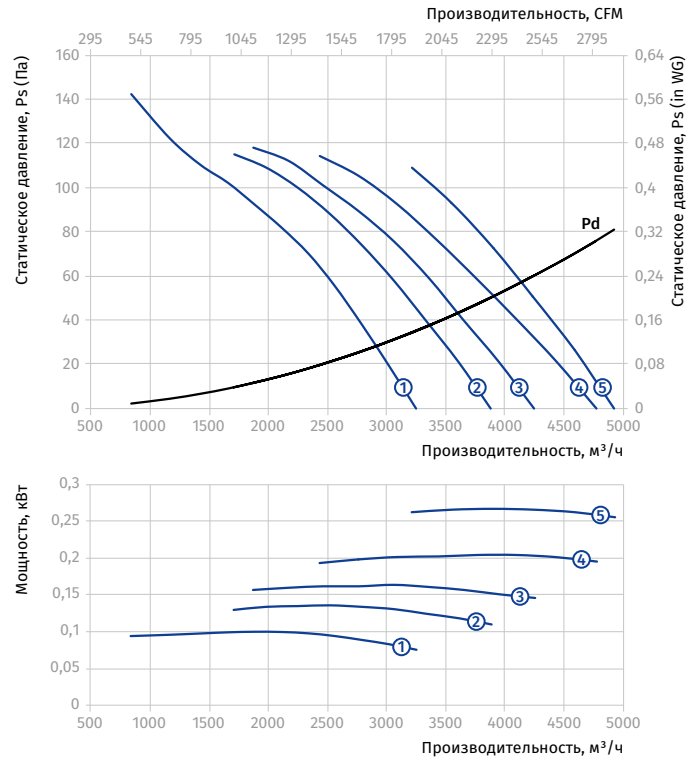
AXIS-FP 400...300/2

Типоразмер	Число полюсов	Напряжение, В/50 Гц	Модель вентилятора	Установочная мощность двигателя P_u , кВт	Частота вращения, мин ⁻¹	Количество лопастей	Угол наклона лопастей, °	Масса, кг	Длина L, мм	Номер графика
Axis-FP 400-2/4D...300/2										
400	2/4	3~400	Axis-FP 400-2/4D/0.8/0.2-6/30/AL	0,8/0,2	2880/1440	6	30	29,1	400	①
			Axis-FP 400-2/4D/1.1/0.25-6/35/AL	1,1/0,25	2880/1440	6	35	30,1	400	②
			Axis-FP 400-2/4D/1.5/0.37-6/40/AL	1,5/0,37	2880/1440	6	40	35,8	400	③
			Axis-FP 400-2/4D/1.5/0.37-6/45/AL	1,5/0,37	2880/1440	6	45	35,8	400	④
			Axis-FP 400-2/4D/2.2/0.5-8/45/AL	2,2/0,5	2880/1440	8	45	38	400	⑤

Типоразмер: 400
 Количество полюсов: 2
 Предел огнестойкости: 300/2



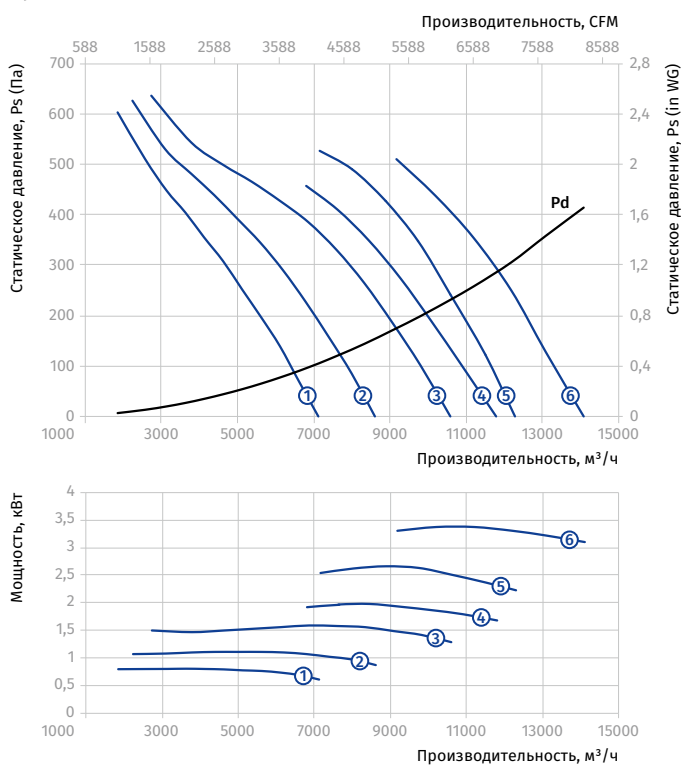
Типоразмер: 400
 Количество полюсов: 4
 Предел огнестойкости: 300/2



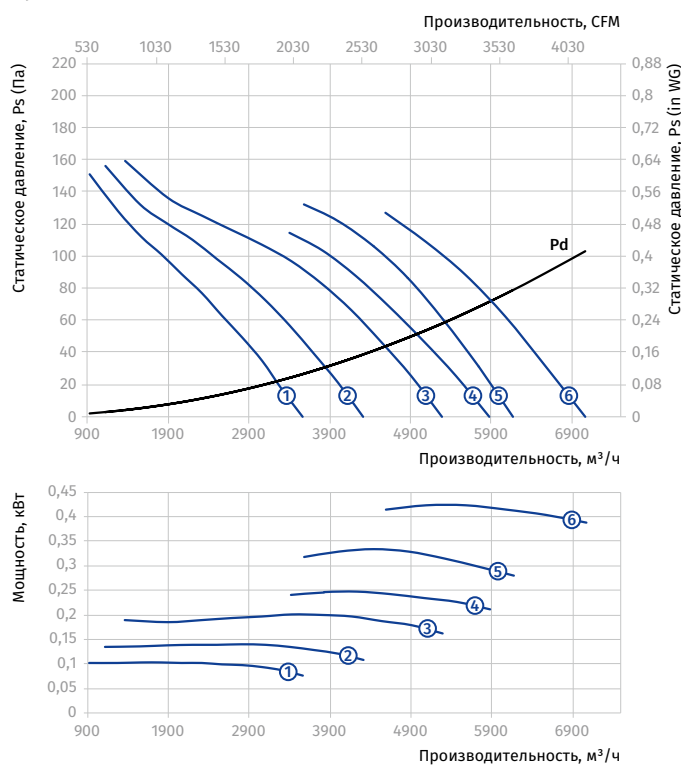
AXIS-FP 450...300/2

Типоразмер	Число полюсов	Напряжение, В/50 Гц	Модель вентилятора	Установочная мощность двигателя N_u , кВт	Частота вращения, мин^{-1}	Количество лопастей	Угол наклона лопастей, °	Масса, кг	Длина L, мм	Номер графика
Axis-FP 450-2D...300/2										
450	2	3~400	Axis-FP 450-2D/0.75-6/25/AL	0,75	2880	6	25	26,1	400	①
			Axis-FP 450-2D/1.1-6/30/AL	1,1	2880	6	30	30,1	400	②
			Axis-FP 450-2D/1.5-6/35/AL	1,5	2880	6	35	31,6	400	③
			Axis-FP 450-2D/2.2-6/40/AL	2,2	2880	6	40	34	400	④
			Axis-FP 450-2D/3-8/40/AL	3	2880	8	40	41	400	⑤
			Axis-FP 450-2D/4-8/45/AL	4	2880	8	45	52,8	500	⑥
Axis-FP 450-4D...300/2										
450	4	3~400	Axis-FP 450-4D/0.55-6/25/AL	0,55	1440	6	25	24,6	400	①
			Axis-FP 450-4D/0.55-6/30/AL	0,55	1440	6	30	24,6	400	②
			Axis-FP 450-4D/0.55-6/35/AL	0,55	1440	6	35	24,6	400	③
			Axis-FP 450-4D/0.55-6/40/AL	0,55	1440	6	40	24,6	400	④
			Axis-FP 450-4D/0.55-8/40/AL	0,55	1440	8	40	24,6	400	⑤
			Axis-FP 450-4D/0.55-8/45/AL	0,55	1440	8	45	25	400	⑥

Типоразмер: 450
 Количество полюсов: 2
 Предел огнестойкости: 300/2



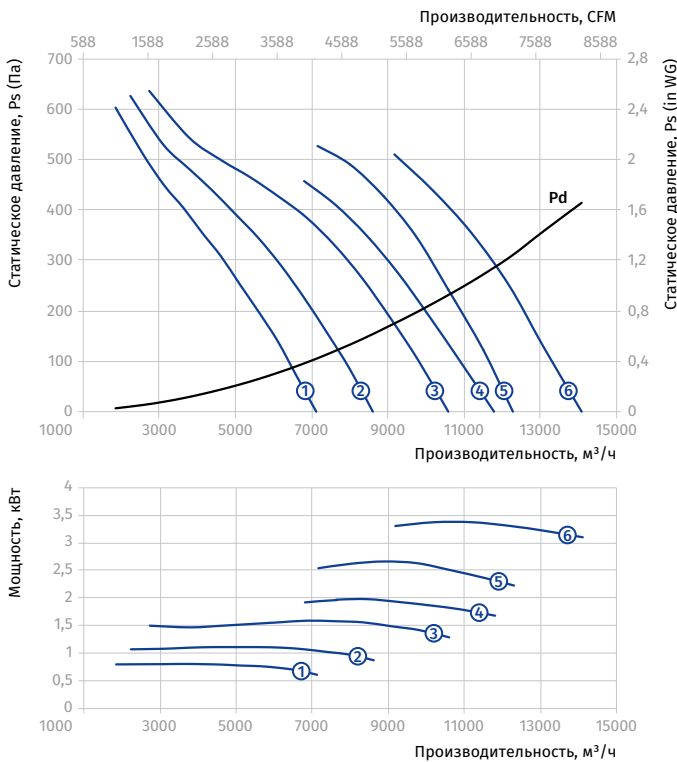
Типоразмер: 450
 Количество полюсов: 4
 Предел огнестойкости: 300/2



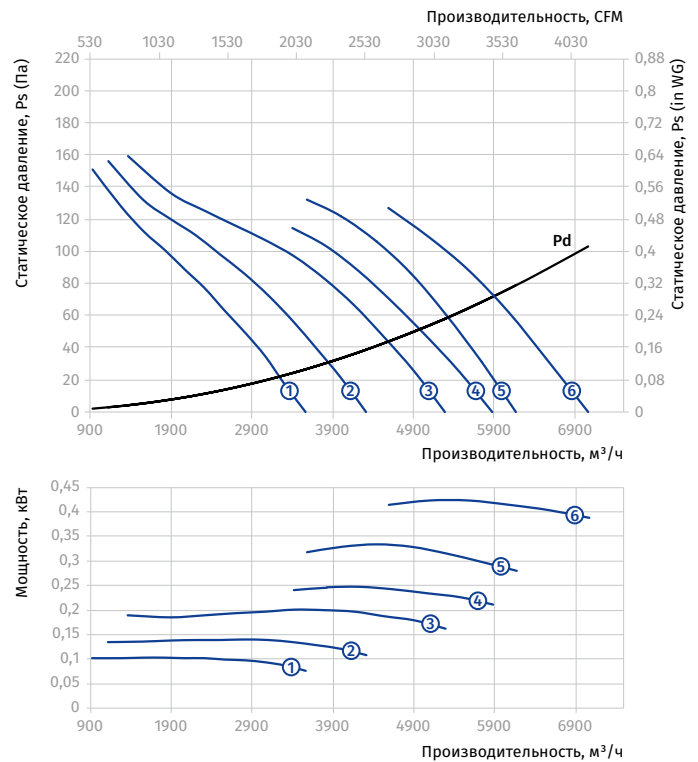
AXIS-FP 450...300/2

Типоразмер	Число полюсов	Напряжение, В/50 Гц	Модель вентилятора	Установочная мощность двигателя P_u , кВт	Частота вращения, мин^{-1}	Количество лопастей	Угол наклона лопастей, °	Масса, кг	Длина L, мм	Номер графика
Axis-FP 450-2/4D...300/2										
450	2/4	3~400	Axis-FP 450-2/4D/0.8/0.2-6/25/AL	0,8/0,2	2880/1440	6	25	30,6	400	①
			Axis-FP 450-2/4D/1.1/0.25-6/30/AL	1,1/0,25	2880/1440	6	30	31,6	400	②
			Axis-FP 450-2/4D/1.5/0.37-6/35/AL	1,5/0,37	2880/1440	6	35	37,3	400	③
			Axis-FP 450-2/4D/2.2/0.5-6/40/AL	2,2/0,5	2880/1440	6	40	39,3	400	④
			Axis-FP 450-2/4D/3.1/0.8-8/40/AL	3,1/0,8	2880/1440	8	40	51,9	500	⑤
			Axis-FP 450-2/4D/4.4/1.1-8/45/AL	4,4/1,1	2880/1440	8	45	63,8	500	⑥

Типоразмер: 450
 Количество полюсов: 2
 Предел огнестойкости: 300/2



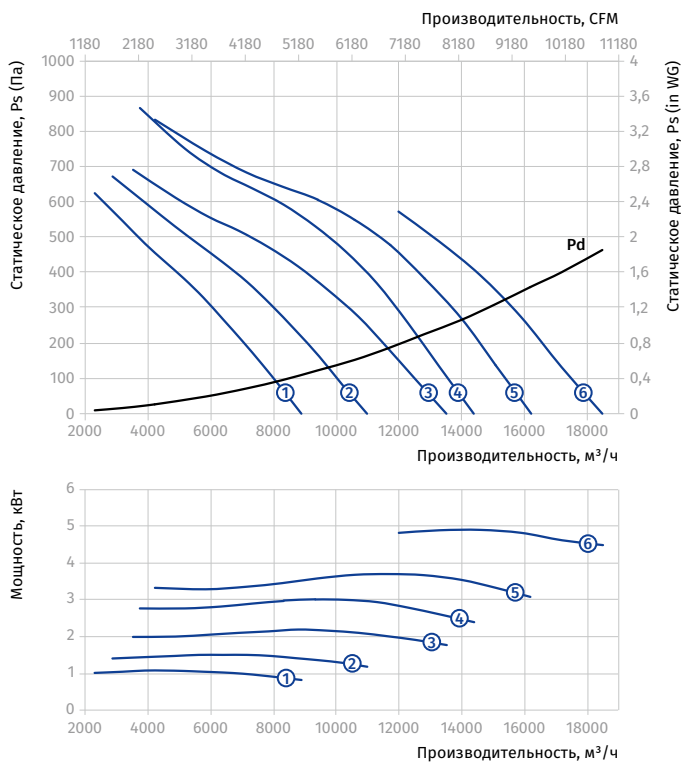
Типоразмер: 450
 Количество полюсов: 4
 Предел огнестойкости: 300/2



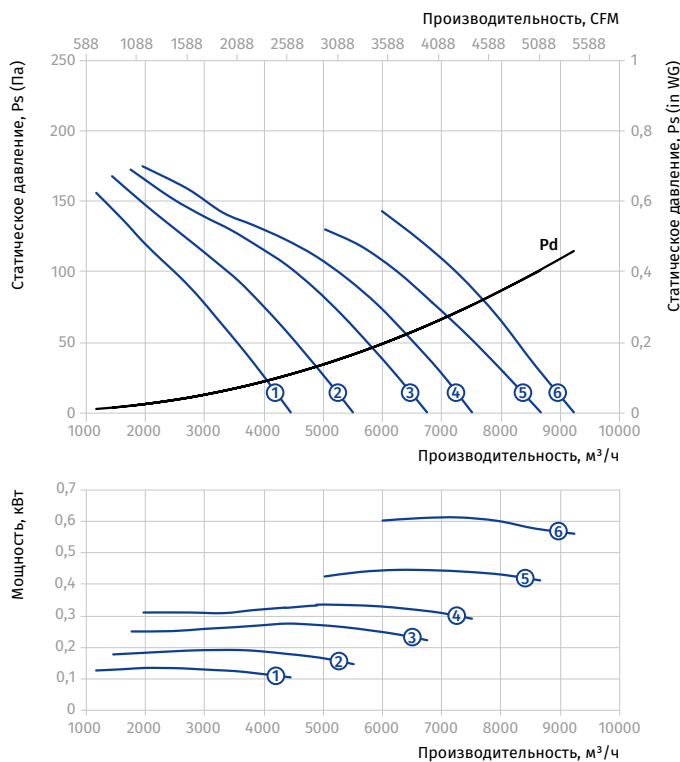
AXIS-FP 500...300/2

Типоразмер	Число полюсов	Напряжение, В/50 Гц	Модель вентилятора	Установочная мощность двигателя N_u , кВт	Частота вращения, мин^{-1}	Количество лопастей	Угол наклона лопастей, °	Масса, кг	Длина L, мм	Номер графика
Axis-FP 500-2D...300/2										
500	2	3~400	Axis-FP 500-2D/1.1-6/25/AL	1,1	2880	6	25	32,0	400	①
			Axis-FP 500-2D/1.5-6/30/AL	1,5	2880	6	30	33,5	400	②
			Axis-FP 500-2D/2.2-6/35/AL	2,2	2880	6	35	36,0	400	③
			Axis-FP 500-2D/3-8/35/AL	3	2880	8	35	43,0	400	④
			Axis-FP 500-2D/4-8/40/AL	4	2880	8	40	55,0	500	⑤
			Axis-FP 500-2D/5.5-8/45/AL	5,5	2880	8	45	63	500	⑥
Axis-FP 500-4D...300/2										
500	4	3~400	Axis-FP 500-4D/0.55-6/25/AL	0,55	1440	6	25	28,0	400	①
			Axis-FP 500-4D/0.55-6/30/AL	0,55	1440	6	30	28,0	400	②
			Axis-FP 500-4D/0.55-6/35/AL	0,55	1440	6	35	28,0	400	③
			Axis-FP 500-4D/0.55-6/40/AL	0,55	1440	6	40	28,0	400	④
			Axis-FP 500-4D/0.55-6/45/AL	0,55	1440	6	45	28,0	400	⑤
			Axis-FP 500-4D/0.75-8/45/AL	0,75	1440	8	45	29,5	400	⑥

Типоразмер: 500
 Количество полюсов: 2
 Предел огнестойкости: 300/2



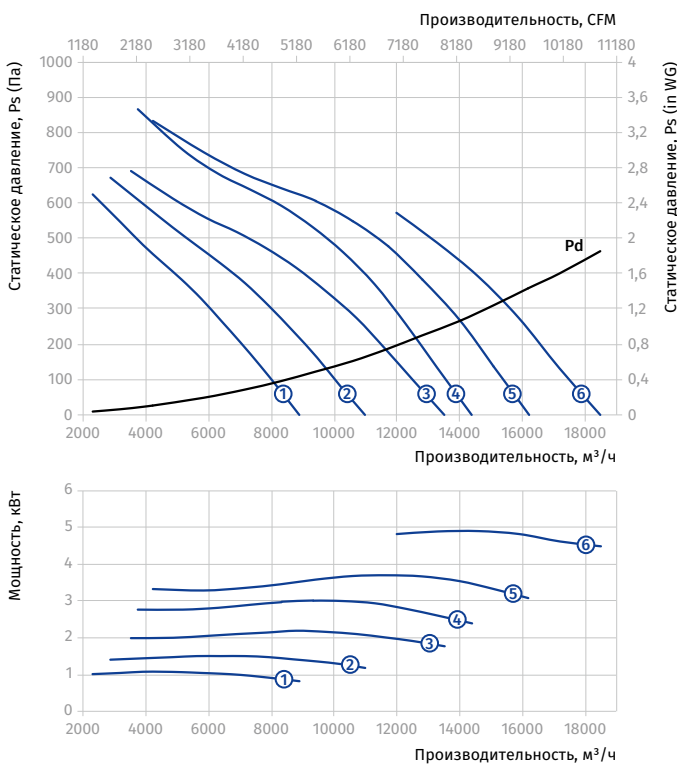
Типоразмер: 500
 Количество полюсов: 4
 Предел огнестойкости: 300/2



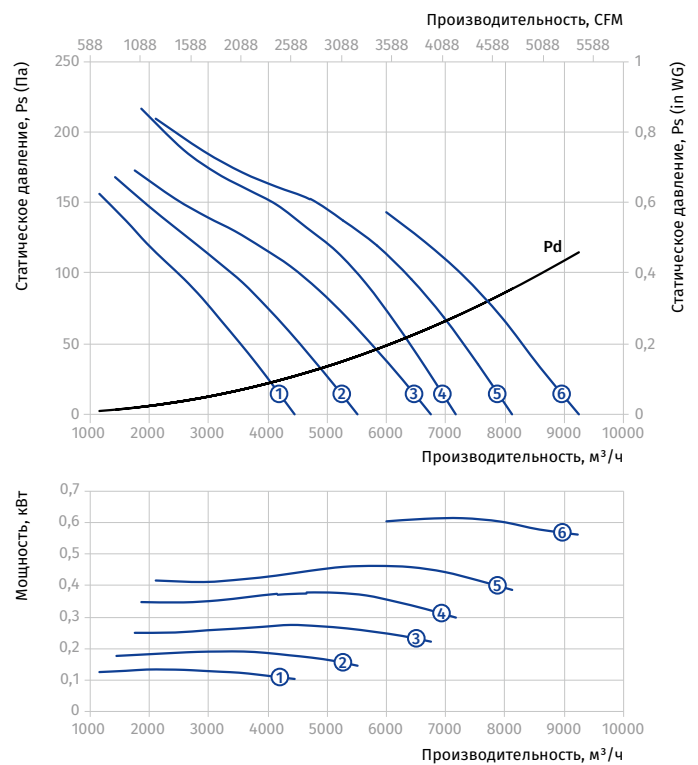
AXIS-FP 500...300/2

Типоразмер	Число полюсов	Напряжение, В/50 Гц	Модель вентилятора	Установочная мощность двигателя P_u , кВт	Частота вращения, мин^{-1}	Количество лопастей	Угол наклона лопастей, °	Масса, кг	Длина L, мм	Номер графика
Axis-FP 500-2/4D...300/2										
500	2/4	3~400	Axis-FP 500-2/4D/1.1/0.25-6/25/AL	1,1/0,25	2880/1440	6	25	33,5	400	①
			Axis-FP 500-2/4D/1.5/0.37-6/30/AL	1,5/0,37	2880/1440	6	30	39	400	②
			Axis-FP 500-2/4D/2.2/0.5-6/35/AL	2,2/0,5	2880/1440	6	35	41	400	③
			Axis-FP 500-2/4D/3.1/0.8-8/35/AL	3,1/0,8	2880/1440	8	35	54	500	④
			Axis-FP 500-2/4D/4.4/1.1-8/40/AL	4,4/1,1	2880/1440	8	40	66	500	⑤
			Axis-FP 500-2/4D/6/1.5-8/45/AL	6/1,5	2880/1440	8	45	85	550	⑥

Типоразмер: 500
 Количество полюсов: 2
 Предел огнестойкости: 300/2



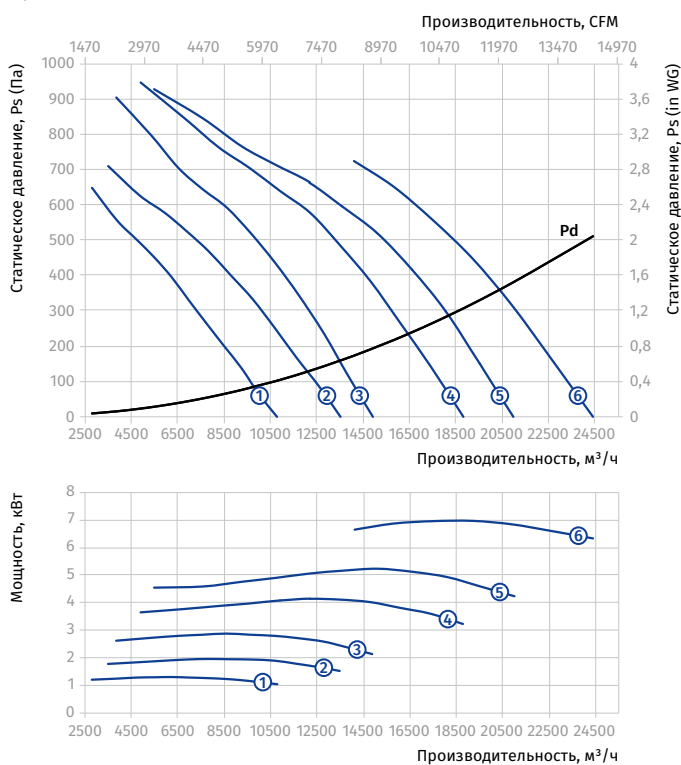
Типоразмер: 500
 Количество полюсов: 4
 Предел огнестойкости: 300/2



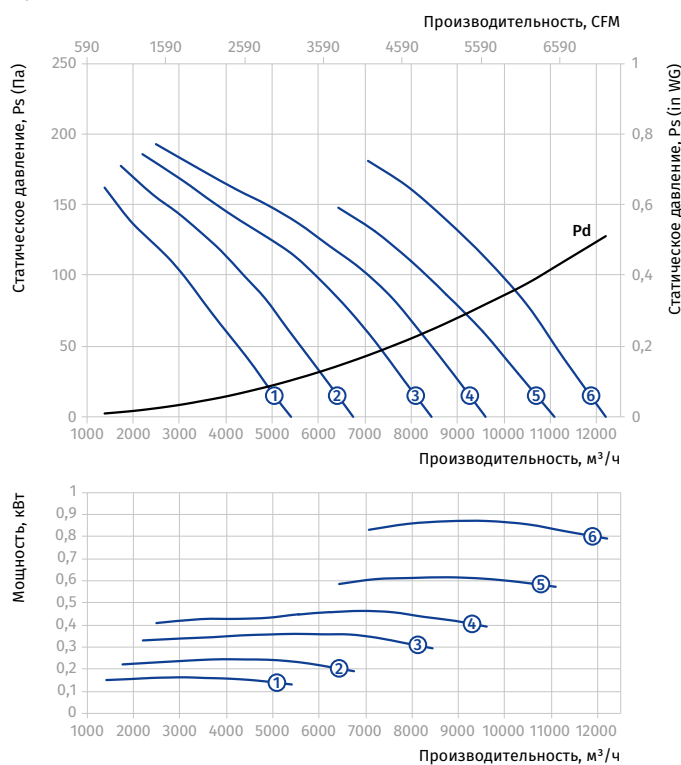
AXIS-FP 560...300/2

Типоразмер	Число полюсов	Напряжение, В/50 Гц	Модель вентилятора	Установочная мощность двигателя N_u , кВт	Частота вращения, мин^{-1}	Количество лопастей	Угол наклона лопастей, °	Масса, кг	Длина L, мм	Номер графика
Axis-FP 560-2D...300/2										
560	2	3~400	Axis-FP 560-2D/1.1-6/25/AL	1,1	2880	6	25	34	400	①
			Axis-FP 560-2D/1.5-6/30/AL	1,5	2880	6	30	35,5	400	②
			Axis-FP 560-2D/2.2-8/30/AL	2,2	2880	8	30	38	400	③
			Axis-FP 560-2D/4-8/35/AL	4	2880	8	35	57,5	500	④
			Axis-FP 560-2D/5.5-8/40/AL	5,5	2880	8	40	65,5	500	⑤
			Axis-FP 560-2D/7.5-8/45/AL	7,5	2880	8	45	67,5	500	⑥
Axis-FP 560-4D...300/2										
560	4	3~400	Axis-FP 560-4D/0.55-6/25/AL	0,55	1440	6	25	30	400	①
			Axis-FP 560-4D/0.55-6/30/AL	0,55	1440	6	30	30	400	②
			Axis-FP 560-4D/0.55-6/35/AL	0,55	1440	6	35	30	400	③
			Axis-FP 560-4D/0.55-6/40/AL	0,55	1440	6	40	30	400	④
			Axis-FP 560-4D/0.55-6/45/AL	0,55	1440	6	45	30	400	⑤
			Axis-FP 560-4D/0.75-8/45/AL	0,75	1440	8	45	31,5	400	⑥

Типоразмер: 560
 Количество полюсов: 2
 Предел огнестойкости: 300/2



Типоразмер: 560
 Количество полюсов: 4
 Предел огнестойкости: 300/2

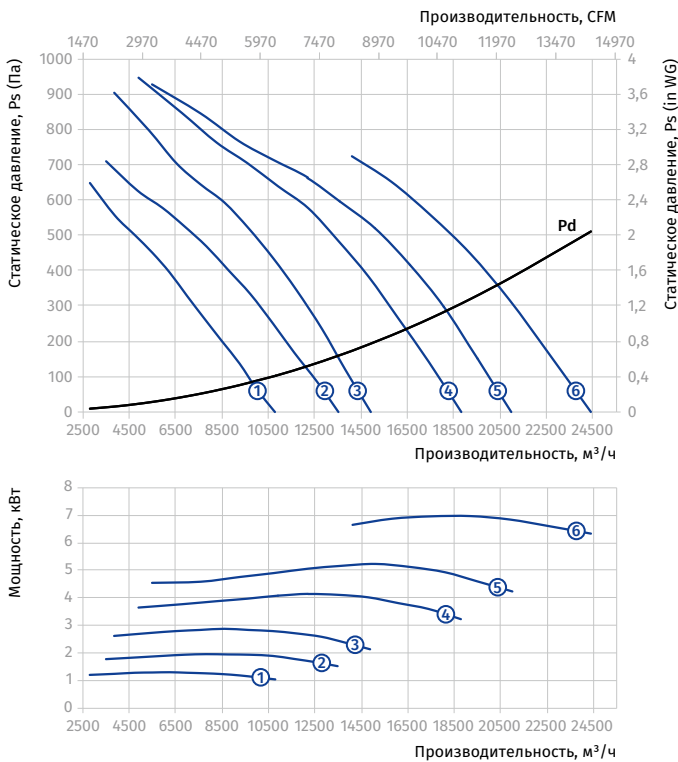


ОСЕВЫЕ ВЕНТИЛЯТОРЫ ДЫМОУДАЛЕНИЯ

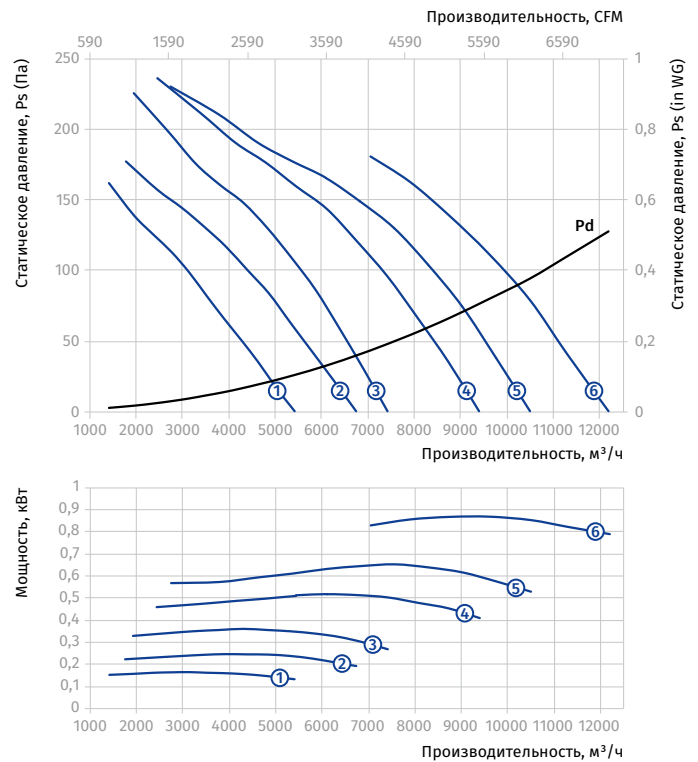
AXIS-FP 560...300/2

Типоразмер	Число полюсов	Напряжение, В/50 Гц	Модель вентилятора	Установочная мощность двигателя P_u , кВт	Частота вращения, мин^{-1}	Количество лопастей	Угол наклона лопастей, °	Масса, кг	Длина L, мм	Номер графика
Axis-FP 560-2/4D...300/2										
560	2/4	3~400	Axis-FP 560-2/4D/1.1/0.25-6/25/AL	1,1/0,25	2880/1440	6	25	35,5	400	①
			Axis-FP 560-2/4D/1.5/0.37-6/30/AL	1,5/0,37	2880/1440	6	30	41	400	②
			Axis-FP 560-2/4D/2.2/0.5-8/30/AL	2,2/0,5	2880/1440	8	30	43,5	400	③
			Axis-FP 560-2/4D/4.4/1.1-8/35/AL	4,4/1,1	2880/1440	8	35	68,5	500	④
			Axis-FP 560-2/4D/6/1.5-8/40/AL	6/1,5	2880/1440	8	40	96,5	550	⑤
			Axis-FP 560-2/4D/8/2-8/45/AL	8/2	2880/1440	8	45	105,5	550	⑥

Типоразмер: 560
 Количество полюсов: 2
 Предел огнестойкости: 300/2



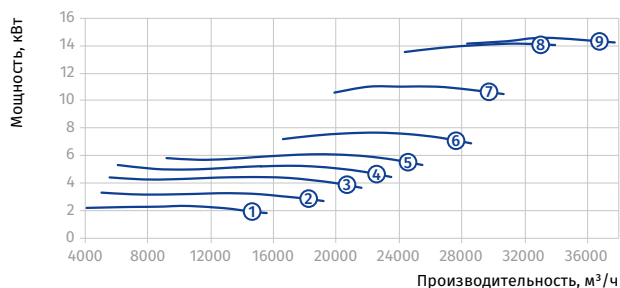
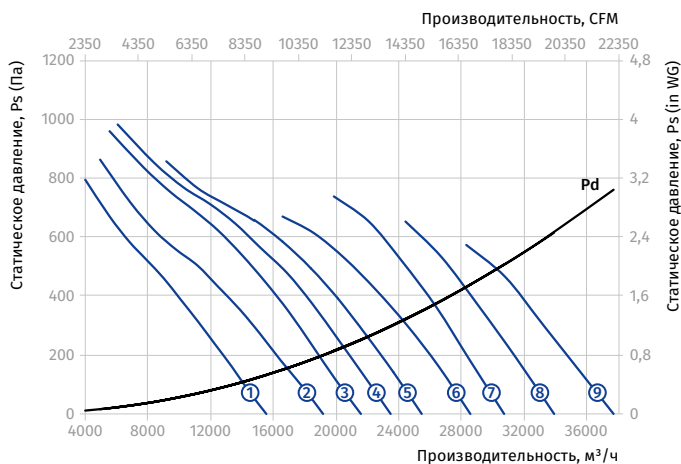
Типоразмер: 560
 Количество полюсов: 4
 Предел огнестойкости: 300/2



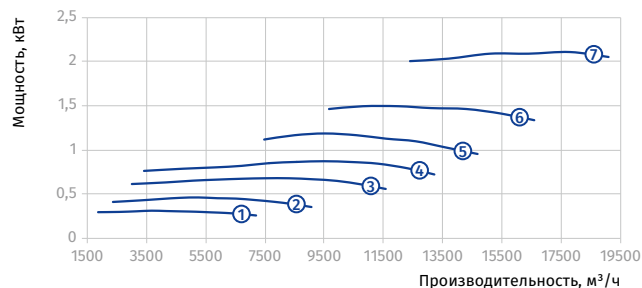
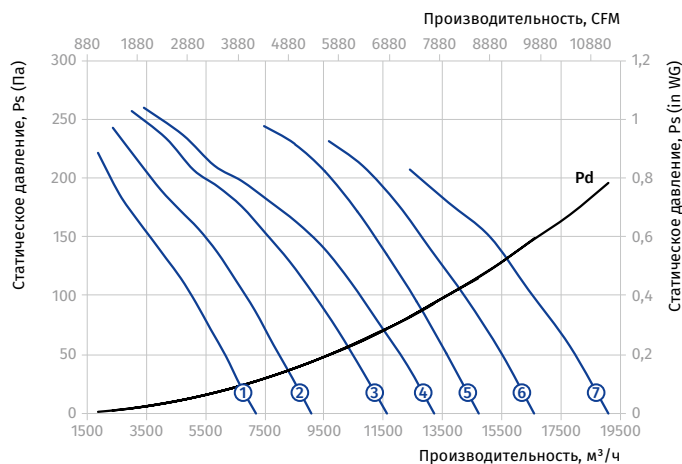
AXIS-FP 630...300/2

Типоразмер	Число полюсов	Напряжение, В/50 Гц	Модель вентилятора	Установочная мощность двигателя Nu, кВт	Частота вращения, мин ⁻¹	Количество лопастей	Угол наклона лопастей, °	Масса, кг	Длина L, мм	Номер графика
Axis-FP 630-2D...300/2										
630	2	3~400	Axis-FP 630-2D/2.2-6/25/AL	2,2	2880	6	25	41,5	400	①
			Axis-FP 630-2D/3-6/30/AL	3	2880	6	30	48	400	②
			Axis-FP 630-2D/4-7/32.5/AL	4	2880	7	32,5	61,5	500	③
			Axis-FP 630-2D/5.5-7/35/AL	5,5	2880	7	35	70	500	④
			Axis-FP 630-2D/5.5-7/37.5/AL	5,5	2880	7	37,5	70	500	⑤
			Axis-FP 630-2D/7.5-7/41.5/AL	7,5	2880	7	41,5	71,5	500	⑥
			Axis-FP 630-2D/11-8/41.5/AL	11	2880	8	41,5	119,5	550	⑦
			Axis-FP 630-2D/15-8/46.5/AL	15	2880	8	46,5	167	700	⑧
			Axis-FP 630-2D/15-9/48.5/AL	15	2880	9	48,5	166	700	⑨
Axis-FP 630-4D...300/2										
630	4	3~400	Axis-FP 630-4D/0.55-8/25/AL	0,55	1440	8	25	31,5	400	①
			Axis-FP 630-4D/0.55-8/30/AL	0,55	1440	8	30	31,5	400	②
			Axis-FP 630-4D/0.75-8/35/AL	0,75	1440	8	35	32,5	400	③
			Axis-FP 630-4D/1.1-8/40/AL	1,1	1440	8	40	36,5	400	④
			Axis-FP 630-4D/1.1-6/32.5/AL	1,1	1440	6	32,5	38,5	400	⑤
			Axis-FP 630-4D/1.5-6/37.5/AL	1,5	1440	6	37,5	42,5	400	⑥
			Axis-FP 630-4D/2.2-6/45/AL	2,2	1440	6	45	48,5	400	⑦

Типоразмер: 630
 Количество полюсов: 2
 Предел огнестойкости: 300/2



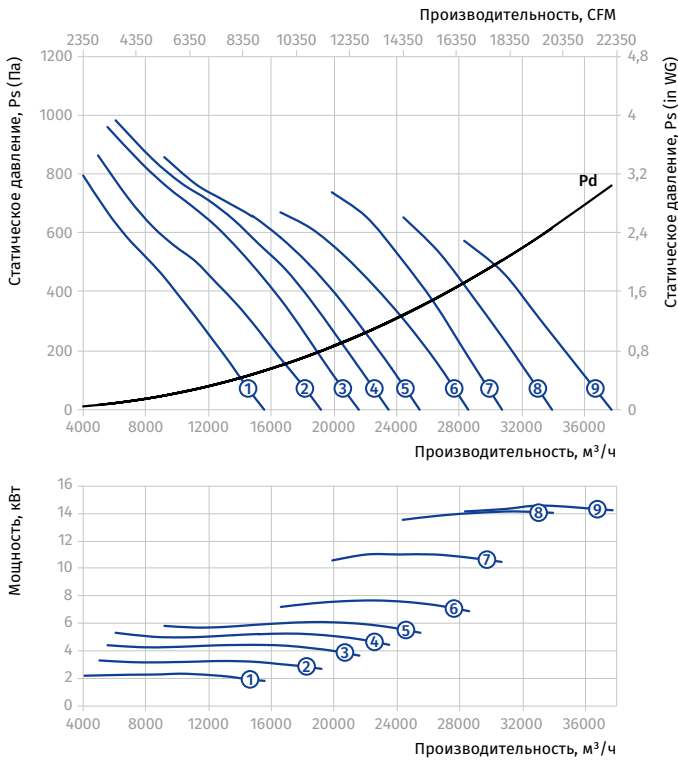
Типоразмер: 630
 Количество полюсов: 4
 Предел огнестойкости: 300/2



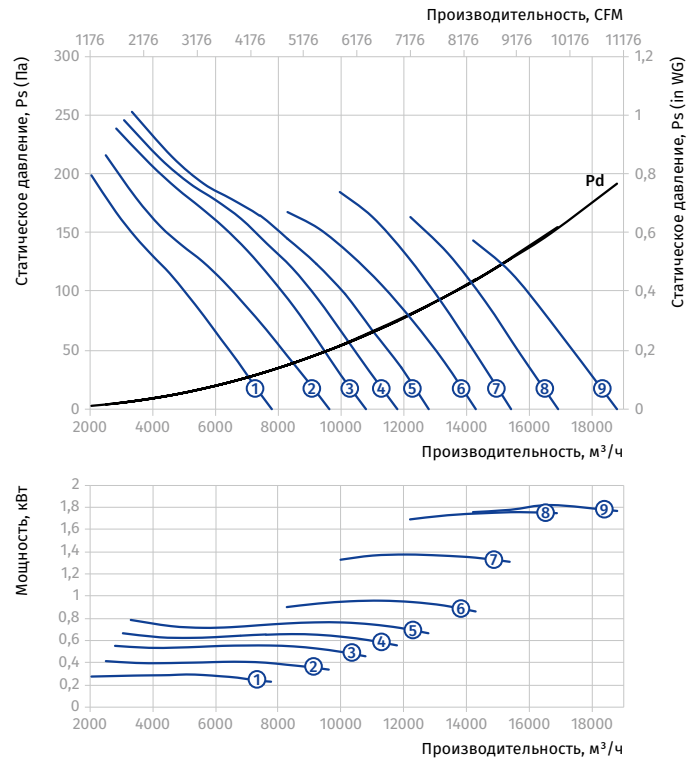
AXIS-FP 630...300/2

Типоразмер	Число полюсов	Напряжение, В/50 Гц	Модель вентилятора	Установочная мощность двигателя N_u , кВт	Частота вращения, мин ⁻¹	Количество лопастей	Угол наклона лопастей, °	Масса, кг	Длина L, мм	Номер графика
Axis-FP 630-2/4D...300/2										
630	2/4	3~400	Axis-FP 630-2/4D/2.2/0.5-6/25/AL	2,2/0,5	2880/1440	6	25	46,5	400	①
			Axis-FP 630-2/4D/3.1/0.8-6/30/AL	3,1/0,8	2880/1440	6	30	60	500	②
			Axis-FP 630-2/4D/4.4/1.1-7/32.5/AL	4,4/1,1	2880/1440	7	32,5	72,5	500	③
			Axis-FP 630-2/4D/6/1.5-7/35/AL	6/1,5	2880/1440	7	35	102	550	④
			Axis-FP 630-2/4D/6/1.5-7/37.5/AL	6/1,5	2880/1440	7	37,5	102	550	⑤
			Axis-FP 630-2/4D/8/2-7/41.5/AL	8/2	2880/1440	7	41,5	111	550	⑥
			Axis-FP 630-2/4D/12/3-8/41.5/AL	12/3	2880/1440	8	41,5	177	700	⑦
			Axis-FP 630-2/4D/16/4-8/46.5/AL	16/4	2880/1440	8	46,5	194	700	⑧
			Axis-FP 630-2/4D/16/4-9/48.5/AL	16/4	2880/1440	9	48,5	195	700	⑨

Типоразмер: 630
 Количество полюсов: 2
 Предел огнестойкости: 300/2



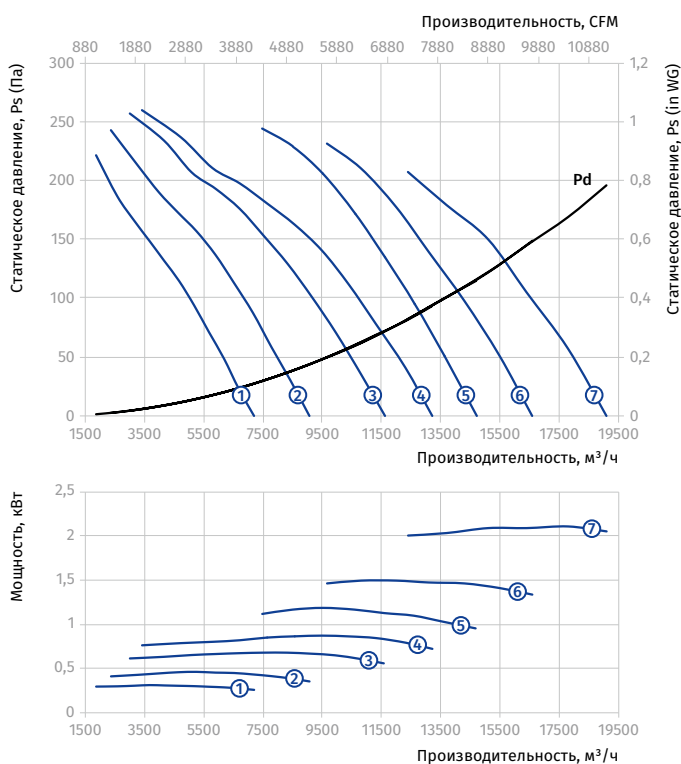
Типоразмер: 630
 Количество полюсов: 4
 Предел огнестойкости: 300/2



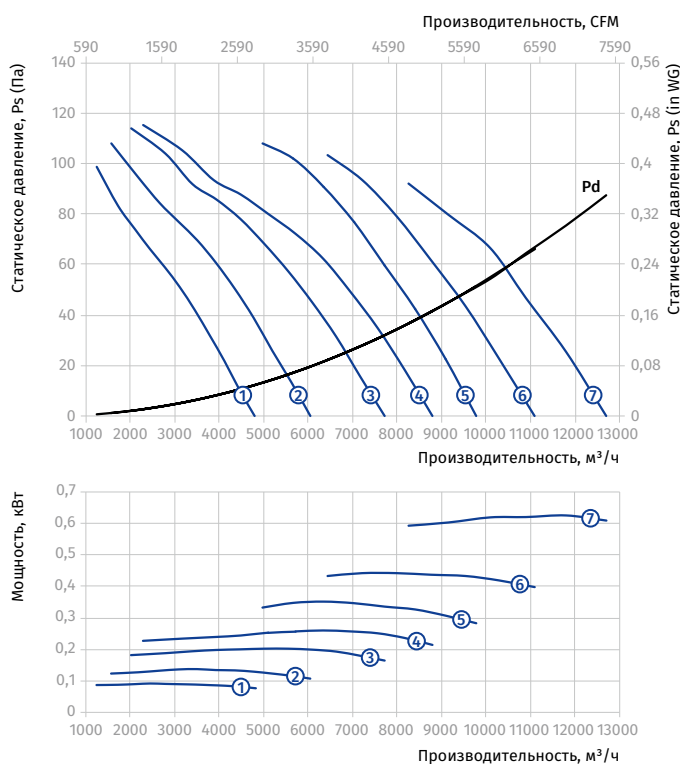
AXIS-FP 630...300/2

Типоразмер	Число полюсов	Напряжение, В/50 Гц	Модель вентилятора	Установочная мощность двигателя Nu, кВт	Частота вращения, мин ⁻¹	Количество лопастей	Угол наклона лопастей, °	Масса, кг	Длина L, мм	Номер графика
Axis-FP 630-4/6D...300/2										
630	4/6	3~400	Axis-FP 630-4/6D/0.55/0.2-8/25/AL	0,55/0,2	1440/960	8	25	34	400	①
			Axis-FP 630-4/6D/0.55/0.2-8/30/AL	0,55/0,2	1440/960	8	30	34	400	②
			Axis-FP 630-4/6D/0.75/0.25-8/35/AL	0,75/0,25	1440/960	8	35	34	400	③
			Axis-FP 630-4/6D/1.1/0.3-8/40/AL	1,1/0,3	1440/960	8	40	39,5	400	④
			Axis-FP 630-4/6D/1.1/0.3-6/32.5/AL	1,1/0,3	1440/960	6	32,5	42	400	⑤
			Axis-FP 630-4/6D/1.5/0.37-6/37.5/AL	1,5/0,37	1440/960	6	37,5	46	400	⑥
			Axis-FP 630-4/6D/2.2/0.7-6/45/AL	2,2/0,7	1440/960	6	45	57	500	⑦

Типоразмер: 630
 Количество полюсов: 4
 Предел огнестойкости: 300/2



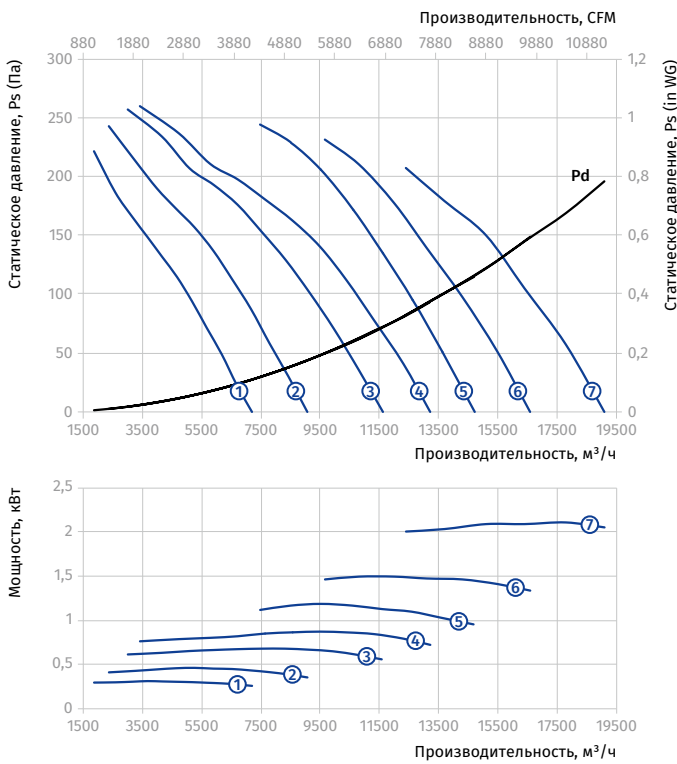
Типоразмер: 630
 Количество полюсов: 6
 Предел огнестойкости: 300/2



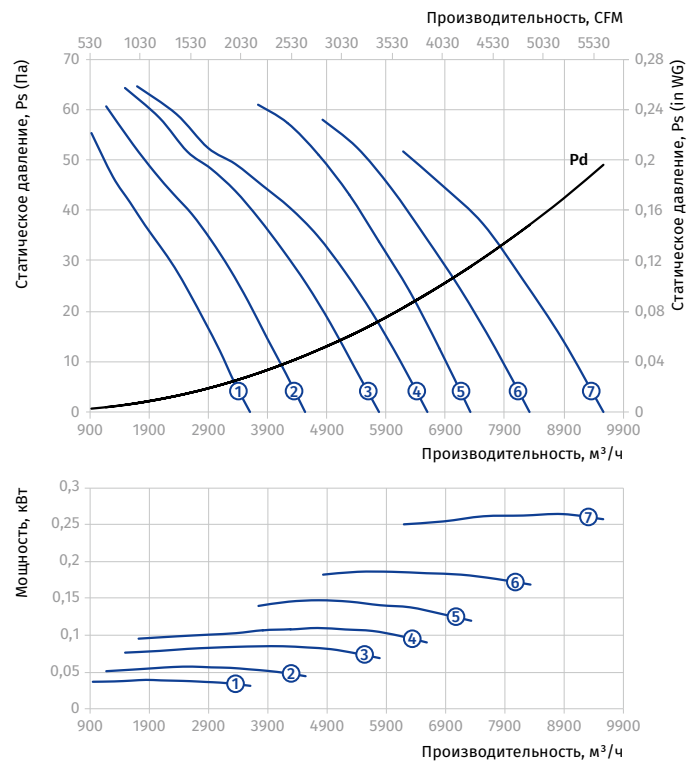
AXIS-FP 630...300/2

Типоразмер	Число полюсов	Напряжение, В/50 Гц	Модель вентилятора	Установочная мощность двигателя N_u , кВт	Частота вращения, $мин^{-1}$	Количество лопастей	Угол наклона лопастей, °	Масса, кг	Длина L, мм	Номер графика
Axis-FP 630-4/8D...300/2										
630	4/8	3~400	Axis-FP 630-4/8D/0.6/0.15-8/25/AL	0,6/0,15	1440/720	8	25	38	400	①
			Axis-FP 630-4/8D/0.6/0.15-8/30/AL	0,6/0,15	1440/720	8	30	38	400	②
			Axis-FP 630-4/8D/0.8/0.2-8/35/AL	0,8/0,2	1440/720	8	35	38	400	③
			Axis-FP 630-4/8D/1.2/0.3-8/40/AL	1,2/0,3	1440/720	8	40	43,5	400	④
			Axis-FP 630-4/8D/1.2/0.3-6/32.5/AL	1,2/0,3	1440/720	6	32,5	46	400	⑤
			Axis-FP 630-4/8D/1.6/0.4-6/37.5/AL	1,6/0,4	1440/720	6	37,5	49	400	⑥
			Axis-FP 630-4/8D/2.2/0.55-6/45/AL	2,2/0,55	1440/720	6	45	60	500	⑦

Типоразмер: 630
 Количество полюсов: 4
 Предел огнестойкости: 300/2



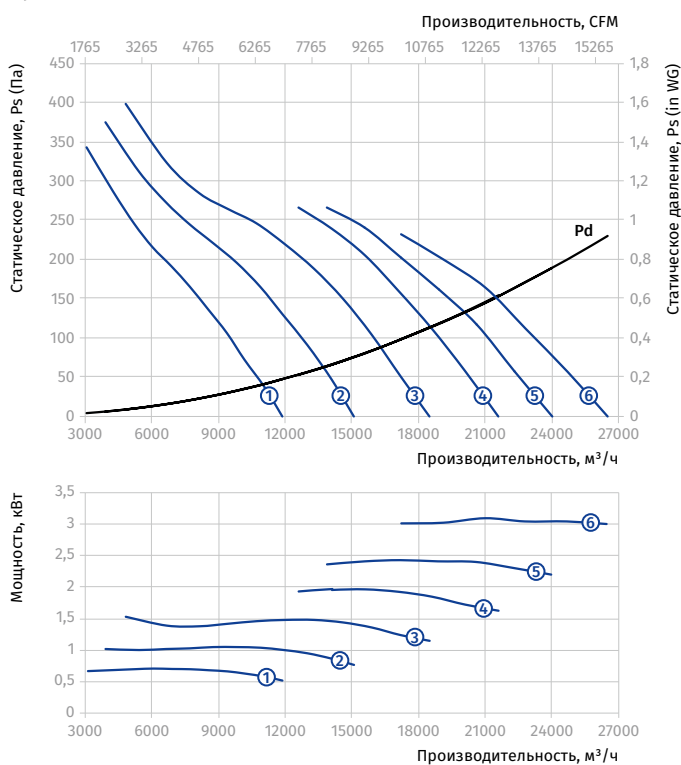
Типоразмер: 630
 Количество полюсов: 8
 Предел огнестойкости: 300/2



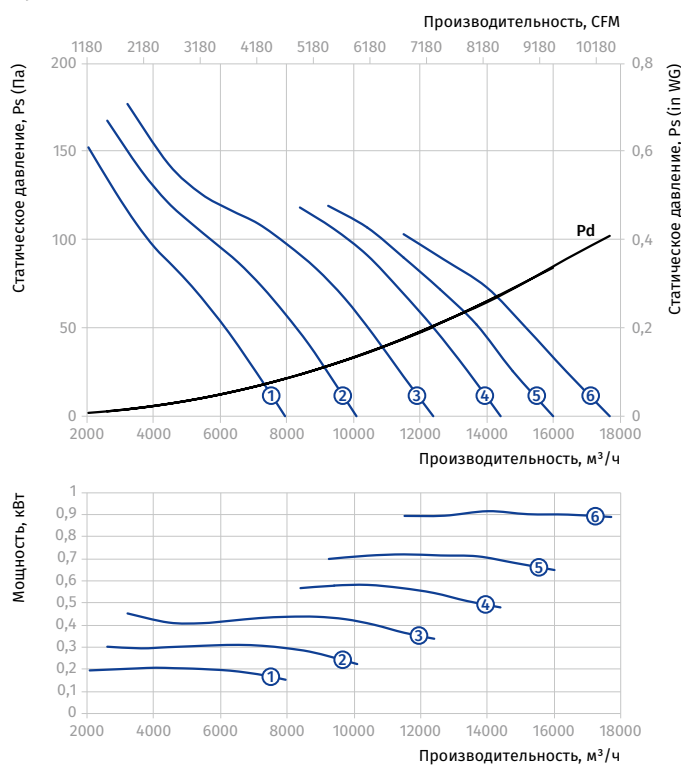
AXIS-FP 710...300/2

Типоразмер	Число полюсов	Напряжение, В/50 Гц	Модель вентилятора	Установочная мощность двигателя N_u , кВт	Частота вращения, мин^{-1}	Количество лопастей	Угол наклона лопастей, °	Масса, кг	Длина L, мм	Номер графика
Axis-FP 710-4D...300/2										
710	4	3~400	Axis-FP 710-4D/0.75-6/20/AL	0,75	1440	6	20	47,5	400	①
			Axis-FP 710-4D/1.1-6/25/AL	1,1	1440	6	25	51,5	400	②
			Axis-FP 710-4D/1.5-6/30/AL	1,5	1440	6	30	55	400	③
			Axis-FP 710-4D/2.2-6/35/AL	2,2	1440	6	35	61	400	④
			Axis-FP 710-4D/2.2-6/40/AL	2,2	1440	6	40	61	400	⑤
			Axis-FP 710-4D/3-6/45/AL	3	1440	6	45	75	500	⑥
Axis-FP 710-6D...300/2										
710	6	3~400	Axis-FP 710-6D/0.25-6/20/AL	0,25	960	6	20	45,5	400	①
			Axis-FP 710-6D/0.25-6/25/AL	0,25	960	6	25	45,5	400	②
			Axis-FP 710-6D/0.37-6/30/AL	0,37	960	6	30	49,5	400	③
			Axis-FP 710-6D/0.55-6/35/AL	0,55	960	6	35	53	400	④
			Axis-FP 710-6D/0.75-6/40/AL	0,75	960	6	40	56	400	⑤
			Axis-FP 710-6D/1.1-6/45/AL	1,1	960	6	45	60	400	⑥

Типоразмер: 710
 Количество полюсов: 4
 Предел огнестойкости: 300/2



Типоразмер: 710
 Количество полюсов: 6
 Предел огнестойкости: 300/2

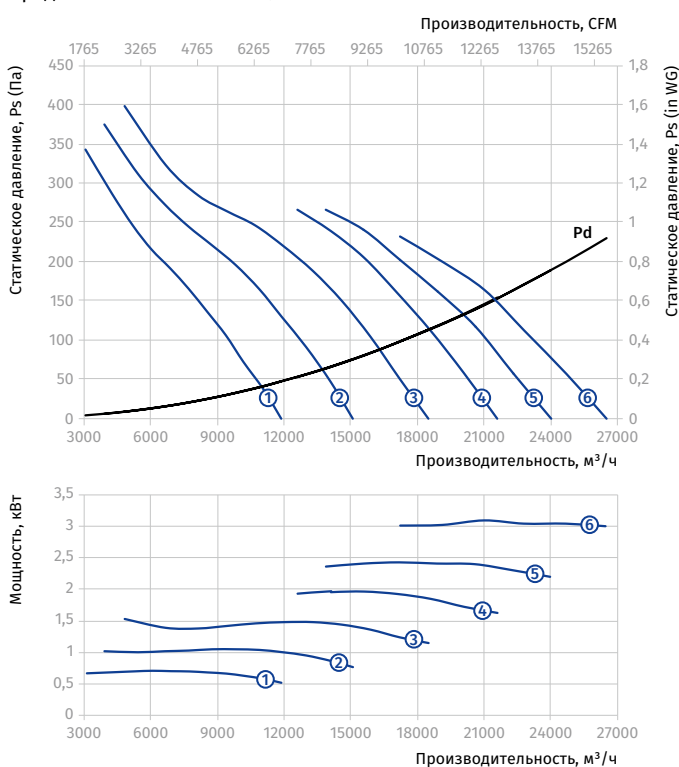


ОСЕВЫЕ ВЕНТИЛЯТОРЫ ДЫМОУДАЛЕНИЯ

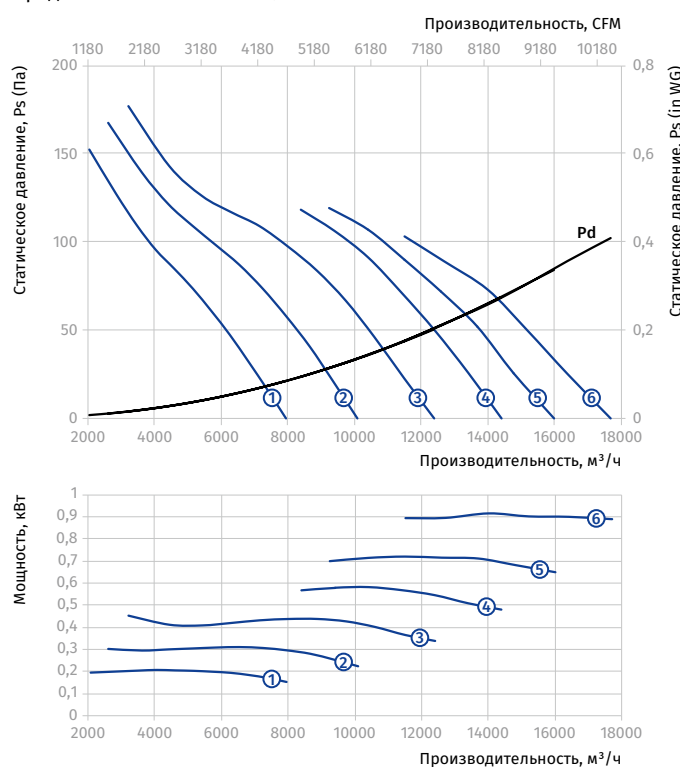
AXIS-FP 710...300/2

Типоразмер	Число полюсов	Напряжение, В/50 Гц	Модель вентилятора	Установочная мощность двигателя P_u , кВт	Частота вращения, мин^{-1}	Количество лопастей	Угол наклона лопастей, °	Масса, кг	Длина L, мм	Номер графика
Axis-FP 710-4/6D...300/2										
710	4/6	3~400	Axis-FP 710-4/6D/0.75/0.25-6/20/AL	0,75/0,25	1440/960	6	20	49	400	①
			Axis-FP 710-4/6D/1.1/0.3-6/25/AL	1,1/0,3	1440/960	6	25	54	400	②
			Axis-FP 710-4/6D/1.5/0.37-6/30/AL	1,5/0,37	1440/960	6	30	58	400	③
			Axis-FP 710-4/6D/2.2/0.7-6/35/AL	2,2/0,7	1440/960	6	35	72	500	④
			Axis-FP 710-4/6D/2.2/0.7-6/40/AL	2,2/0,7	1440/960	6	40	72	500	⑤
			Axis-FP 710-4/6D/3/1-6/45/AL	3/1	1440/960	6	45	81	500	⑥

Типоразмер: 710
 Количество полюсов: 4
 Предел огнестойкости: 300/2



Типоразмер: 710
 Количество полюсов: 6
 Предел огнестойкости: 300/2

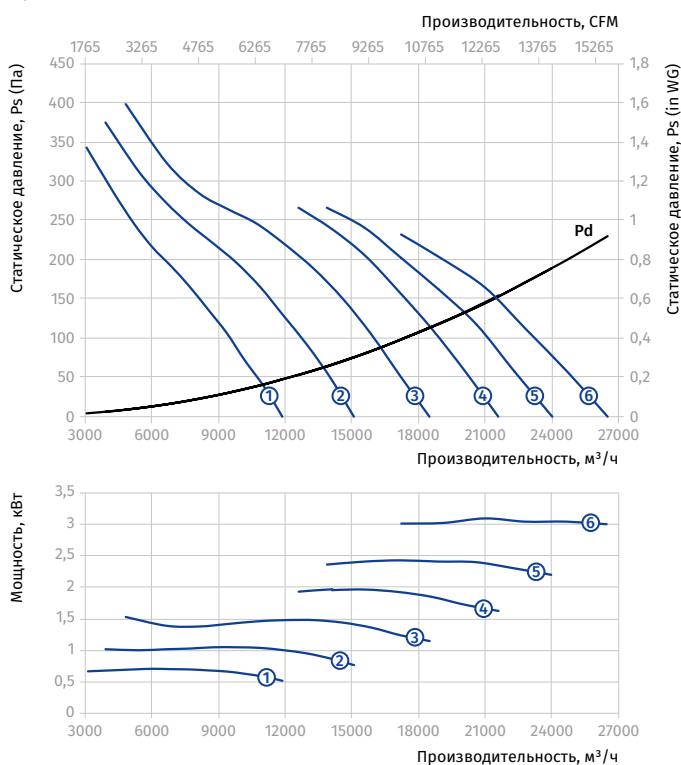


ОСВЯЩЕННЫЕ ВЕНТИЛЯТОРЫ ДЫМОУДАЛЕНИЯ

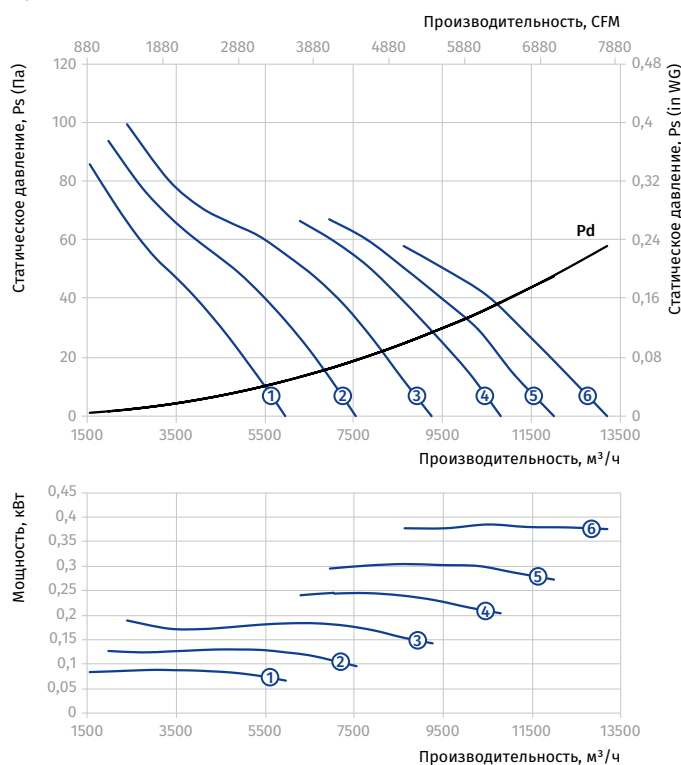
AXIS-FP 710...300/2

Типоразмер	Число полюсов	Напряжение, В/50 Гц	Модель вентилятора	Установочная мощность двигателя Nu, кВт	Частота вращения, мин ⁻¹	Количество лопастей	Угол наклона лопастей, °	Масса, кг	Длина L, мм	Номер графика
Axis-FP 710-4/8D...300/2										
710	4/8	3~400	Axis-FP 710-4/8D/0.8/0.2-6/20/AL	0,8/0,2	1440/720	6	20	52	400	①
			Axis-FP 710-4/8D/1.2/0.3-6/25/AL	1,2/0,3	1440/720	6	25	58	400	②
			Axis-FP 710-4/8D/1.6/0.4-6/30/AL	1,6/0,4	1440/720	6	30	61	400	③
			Axis-FP 710-4/8D/2.2/0.55-6/35/AL	2,2/0,55	1440/720	6	35	75	500	④
			Axis-FP 710-4/8D/2.2/0.55-6/40/AL	2,2/0,55	1440/720	6	40	75	500	⑤
			Axis-FP 710-4/8D/2.8/0.7-6/45/AL	2,8/0,7	1440/720	6	45	78	500	⑥

Типоразмер: 710
 Количество полюсов: 4
 Предел огнестойкости: 300/2



Типоразмер: 710
 Количество полюсов: 8
 Предел огнестойкости: 300/2

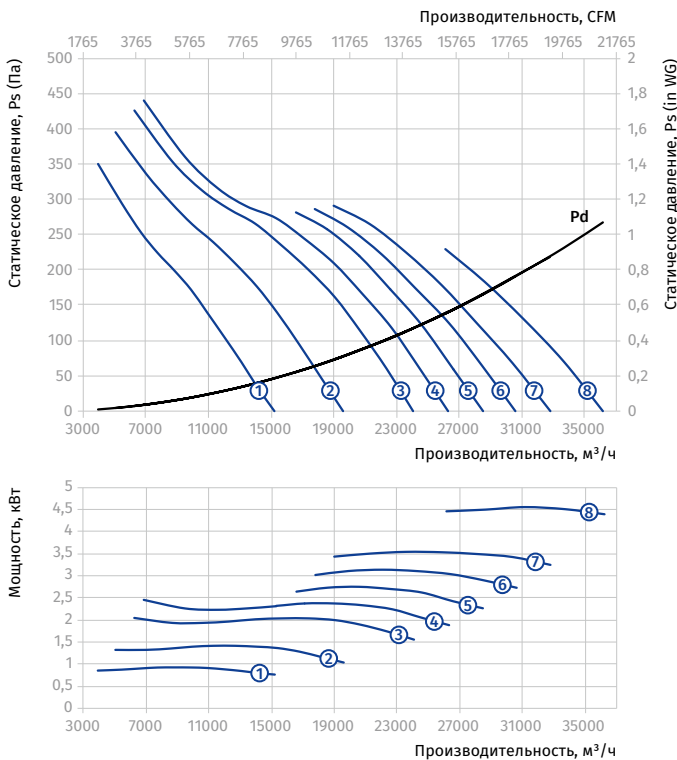


ОСЕВЫЕ ВЕНТИЛЯТОРЫ ДЫМОУДАЛЕНИЯ

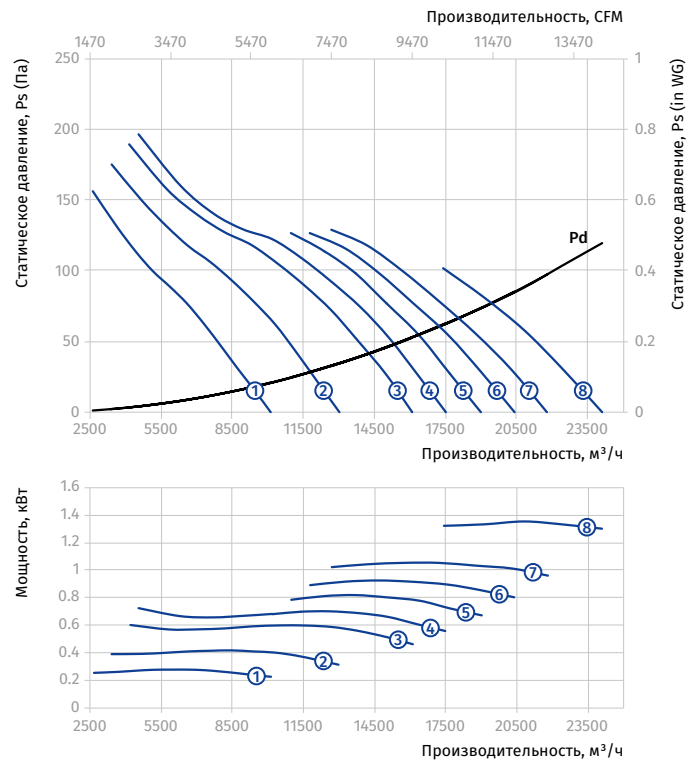
AXIS-FP 800...300/2

Типоразмер	Число полюсов	Напряжение, В/50 Гц	Модель вентилятора	Установочная мощность двигателя P_u , кВт	Частота вращения, мин^{-1}	Количество лопастей	Угол наклона лопастей, °	Масса, кг	Длина L, мм	Номер графика
Axis-FP 800-4D...300/2										
800	4	3~400	Axis-FP 800-4D/1.1-6/20/AL	1,1	1440	6	20	59,5	400	①
			Axis-FP 800-4D/1.5-6/25/AL	1,5	1440	6	25	65,5	400	②
			Axis-FP 800-4D/2.2-6/30/AL	2,2	1440	6	30	65,5	400	③
			Axis-FP 800-4D/3-6/32.5/AL	3	1440	6	32,5	80	500	④
			Axis-FP 800-4D/3-6/35/AL	3	1440	6	35	80	500	⑤
			Axis-FP 800-4D/4-6/37.5/AL	4	1440	6	37,5	85	500	⑥
			Axis-FP 800-4D/4-6/40/AL	4	1440	6	40	85	500	⑦
			Axis-FP 800-4D/5.5-6/45/AL	5,5	1440	6	45	104	550	⑧
Axis-FP 800-6D...300/2										
800	6	3~400	Axis-FP 800-6D/0.37-6/20/AL	0,37	960	6	20	53,5	400	①
			Axis-FP 800-6D/0.55-6/25/AL	0,55	960	6	25	56,5	400	②
			Axis-FP 800-6D/0.75-6/30/AL	0,75	960	6	30	60,5	400	③
			Axis-FP 800-6D/0.75-6/32.5/AL	0,75	960	6	32,5	60,5	400	④
			Axis-FP 800-6D/1.1-6/35/AL	1,1	960	6	35	64,5	400	⑤
			Axis-FP 800-6D/1.1-6/37.5/AL	1,1	960	6	37,5	64,5	400	⑥
			Axis-FP 800-6D/1.1-6/40/AL	1,1	960	6	40	64,5	400	⑦
			Axis-FP 800-6D/1.5-6/45/AL	1,5	960	6	45	77	500	⑧

Типоразмер: 800
 Количество полюсов: 4
 Предел огнестойкости: 300/2



Типоразмер: 800
 Количество полюсов: 6
 Предел огнестойкости: 300/2



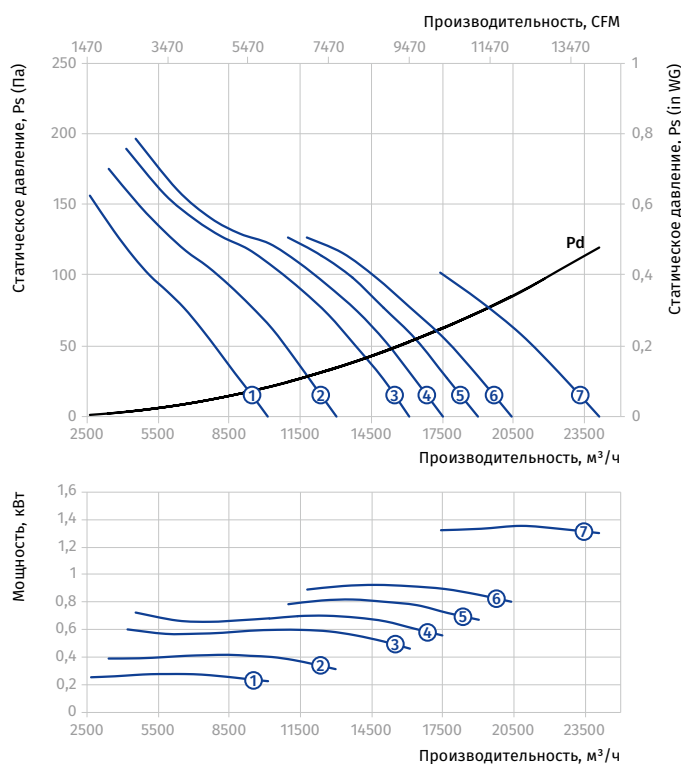
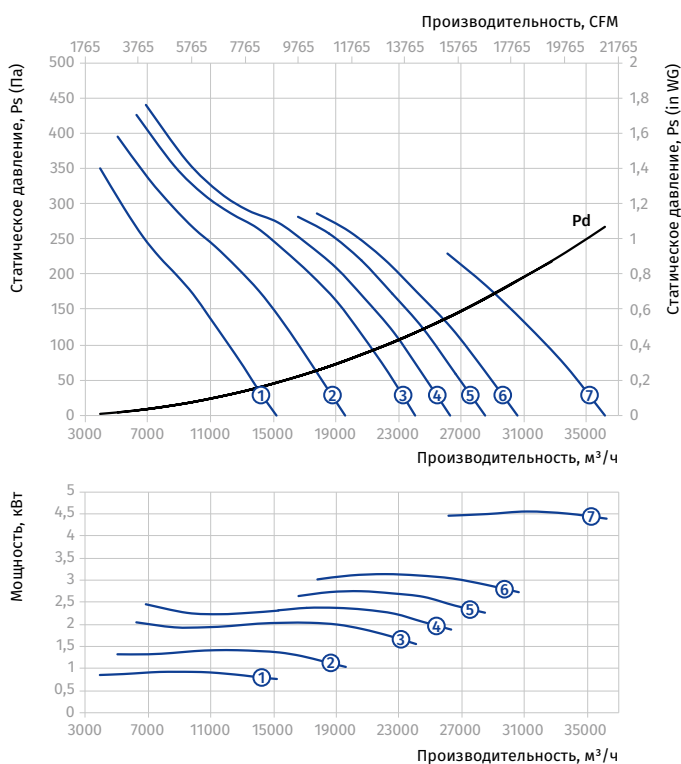
ОСВЯЖАЮЩИЕ ВЕНТИЛЯТОРЫ ДЫМОУДАЛЕНИЯ

AXIS-FP 800...300/2

Типоразмер	Число полюсов	Напряжение, В/50 Гц	Модель вентилятора	Установочная мощность двигателя Nu, кВт	Частота вращения, мин ⁻¹	Количество лопастей	Угол наклона лопастей, °	Масса, кг	Длина L, мм	Номер графика
Axis-FP 800-4/6D...300/2										
800	4/6	3~400	Axis-FP 800-4/6D/1.1/0.3-6/20/AL	1,1/0,3	1440/960	6	20	58,5	400	①
			Axis-FP 800-4/6D/1.5/0.37-6/25/AL	1,5/0,37	1440/960	6	25	62,5	400	②
			Axis-FP 800-4/6D/2.2/0.7-6/30/AL	2,2/0,7	1440/960	6	30	77	500	③
			Axis-FP 800-4/6D/2.2/0.7-6/32.5/AL	2,2/0,7	1440/960	6	32,5	77	500	④
			Axis-FP 800-4/6D/3/1-6/35/AL	3/1	1440/960	6	35	88	500	⑤
			Axis-FP 800-4/6D/3/1-6/37.5/AL	3/1	1440/960	6	37,5	88	500	⑥
			Axis-FP 800-4/6D/4.5/1.5-6/45/AL	4,5/1,5	1440/960	6	45	125	550	⑦

Типоразмер: 800
 Количество полюсов: 4
 Предел огнестойкости: 300/2

Типоразмер: 800
 Количество полюсов: 6
 Предел огнестойкости: 300/2

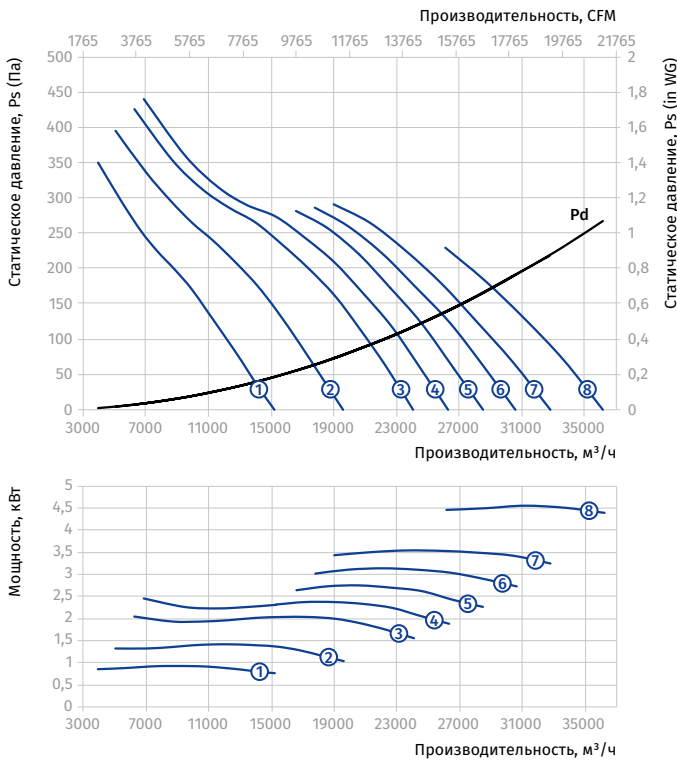


ОСЕВЫЕ ВЕНТИЛЯТОРЫ ДЫМОУДАЛЕНИЯ

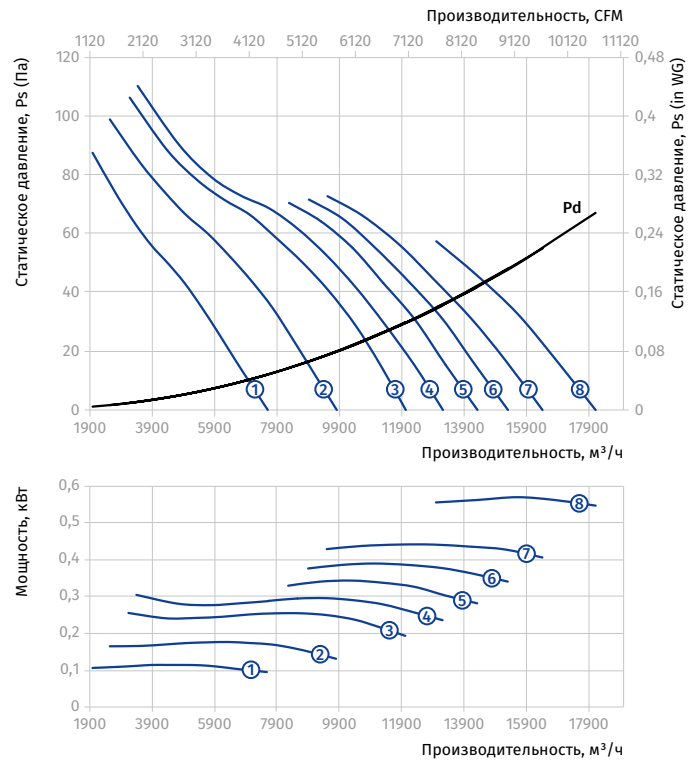
AXIS-FP 800...300/2

Типоразмер	Число полюсов	Напряжение, В/50 Гц	Модель вентилятора	Установочная мощность двигателя P_u , кВт	Частота вращения, мин ⁻¹	Количество лопастей	Угол наклона лопастей, °	Масса, кг	Длина L, мм	Номер графика
Axis-FP 800-4/8D...300/2										
800	4/8	3~400	Axis-FP 800-4/8D/1.2/0.3-6/20/AL	1,2/0,3	1440/720	6	20	62,5	400	①
			Axis-FP 800-4/8D/1.6/0.4-6/25/AL	1,6/0,4	1440/720	6	25	65,5	400	②
			Axis-FP 800-4/8D/2.2/0.55-6/30/AL	2,2/0,55	1440/720	6	30	80	500	③
			Axis-FP 800-4/8D/2.8/0.7-6/32.5/AL	2,8/0,7	1440/720	6	32,5	83	500	④
			Axis-FP 800-4/8D/2.8/0.7-6/35/AL	2,8/0,7	1440/720	6	35	83	500	⑤
			Axis-FP 800-4/8D/3.8/1-6/37.5/AL	3,8/1	1440/720	6	37,5	95	500	⑥
			Axis-FP 800-4/8D/3.8/1-6/40/AL	3,8/1	1440/720	6	40	95	500	⑦
			Axis-FP 800-4/8D/5/1.3-6/45/AL	5/1,3	1440/720	6	45	125	550	⑧

Типоразмер: 800
 Количество полюсов: 4
 Предел огнестойкости: 300/2



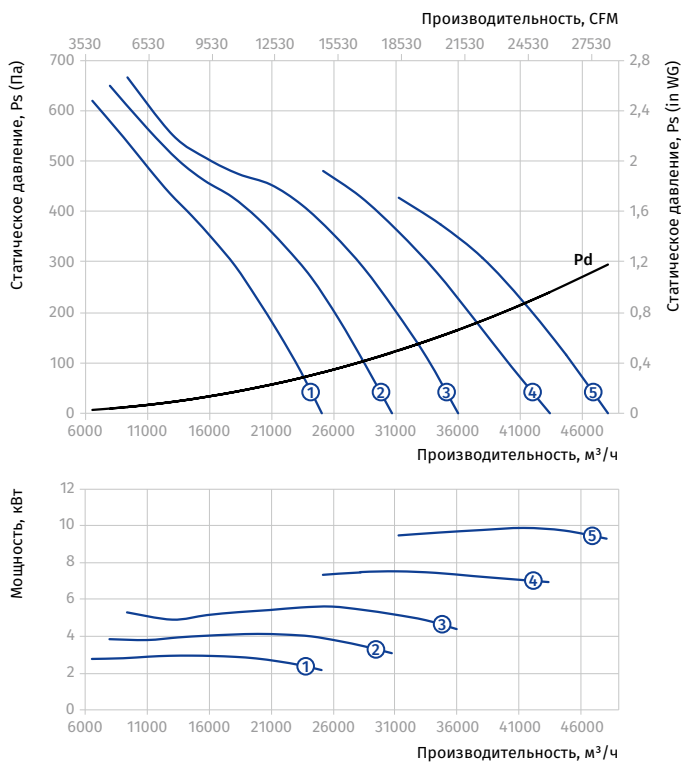
Типоразмер: 800
 Количество полюсов: 8
 Предел огнестойкости: 300/2



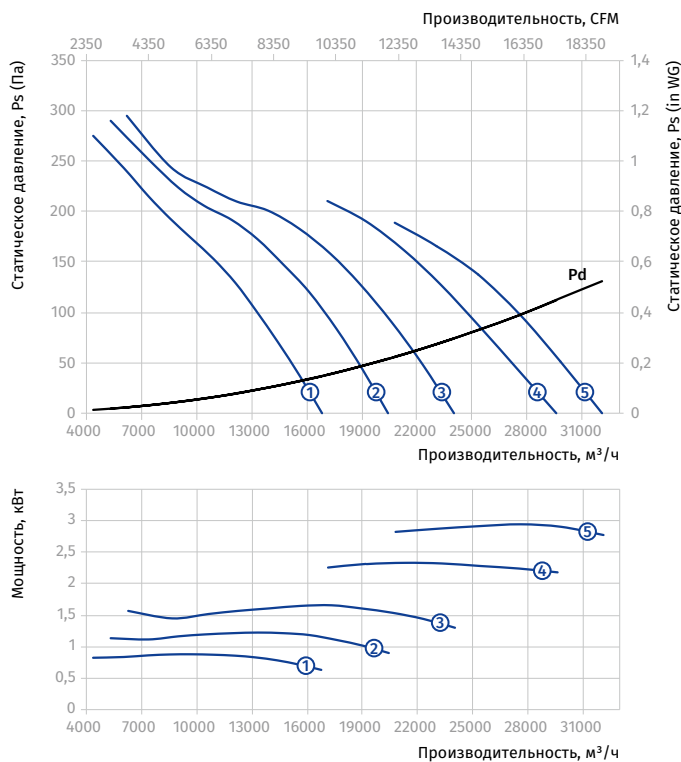
AXIS-FP 900...300/2

Типоразмер	Число полюсов	Напряжение, В/50 Гц	Модель вентилятора	Установочная мощность двигателя Nu, кВт	Частота вращения, мин ⁻¹	Количество лопастей	Угол наклона лопастей, °	Масса, кг	Длина L, мм	Номер графика
Axis-FP 900-4D...300/2										
900	4	3~400	Axis-FP 900-4D/3-8/23.5/AL	3	1440	8	23,5	92	550	①
			Axis-FP 900-4D/4-8/28.5/AL	4	1440	8	28,5	97	550	②
			Axis-FP 900-4D/5.5-8/33.5/AL	5,5	1440	8	33,5	132,5	600	③
			Axis-FP 900-4D/7.5-8/40/AL	7,5	1440	8	40	150	600	④
			Axis-FP 900-4D/11-8/45/AL	11	1440	8	45	168,5	600	⑤
Axis-FP 900-6D...300/2										
900	6	3~400	Axis-FP 900-6D/0.75-8/23.5/AL	0,75	960	8	23,5	71,5	450	①
			Axis-FP 900-6D/1.1-8/28.5/AL	1,1	960	8	28,5	75,5	450	②
			Axis-FP 900-6D/1.5-8/33.5/AL	1,5	960	8	33,5	89	550	③
			Axis-FP 900-6D/2.2-8/41/AL	2,2	960	8	41	101	550	④
			Axis-FP 900-6D/3-8/45/AL	3	960	8	45	104,5	600	⑤

Типоразмер: 900
 Количество полюсов: 4
 Предел огнестойкости: 300/2



Типоразмер: 900
 Количество полюсов: 6
 Предел огнестойкости: 300/2

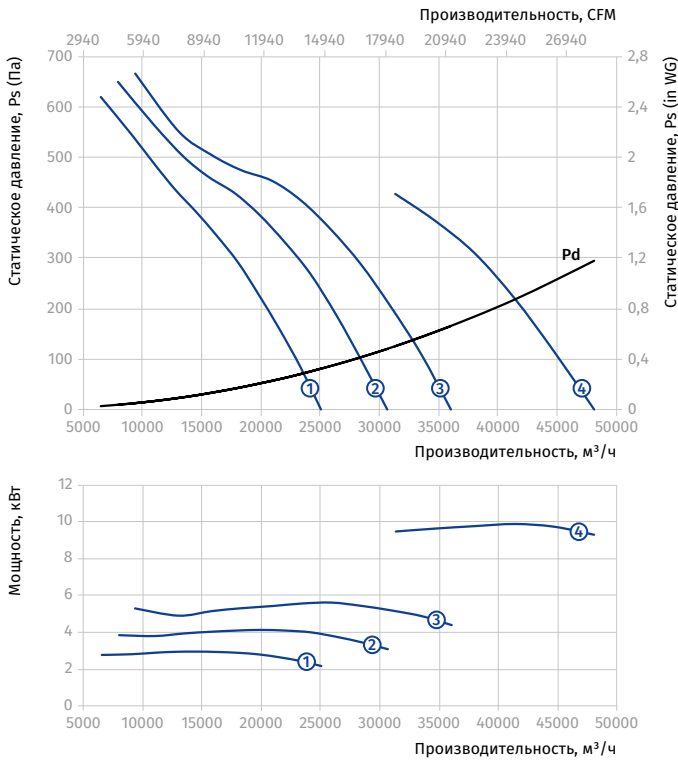


ОСЕВЫЕ ВЕНТИЛЯТОРЫ ДЫМОУДАЛЕНИЯ

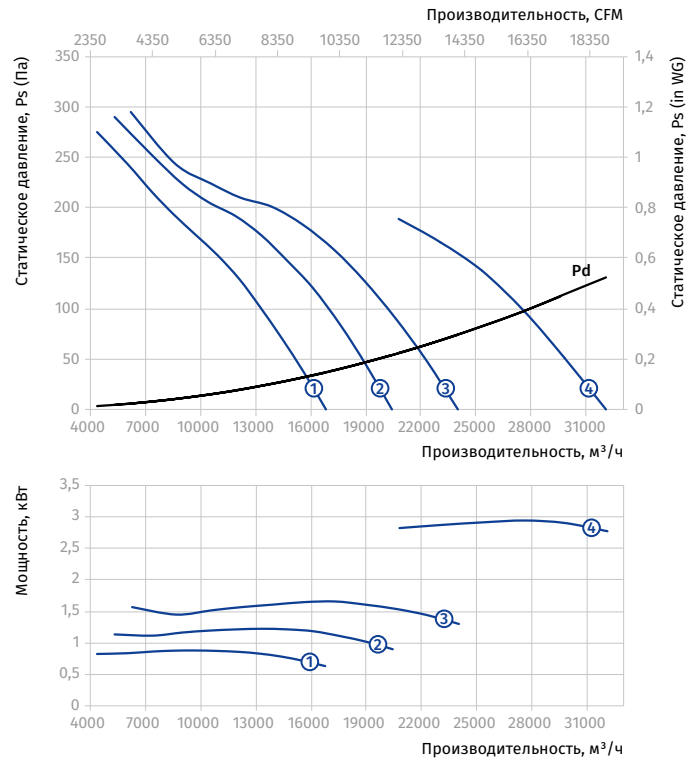
AXIS-FP 900...300/2

Типо-размер	Число полюсов	Напряжение, В/50 Гц	Модель вентилятора	Установочная мощность двигателя P_u , кВт	Частота вращения, мин^{-1}	Количество лопастей	Угол наклона лопастей, °	Масса, кг	Длина L, мм	Номер графика
Axis-FP 900-4/6D...300/2										
900	4/6	3~400	Axis-FP 900-4/6D/3/1-8/23.5/AL	3/1	1440/960	8	23,5	100	550	①
			Axis-FP 900-4/6D/4.5/1.5-8/28.5/AL	4,5/1,5	1440/960	8	28,5	153,5	600	②
			Axis-FP 900-4/6D/6/2.2-8/33.5/AL	6/2,2	1440/960	8	33,5	164,5	600	③
			Axis-FP 900-4/6D/10/3.3-8/45/AL	10/3,3	1440/960	8	45	227,5	750	④

Типоразмер: 900
 Количество полюсов: 4
 Предел огнестойкости: 300/2



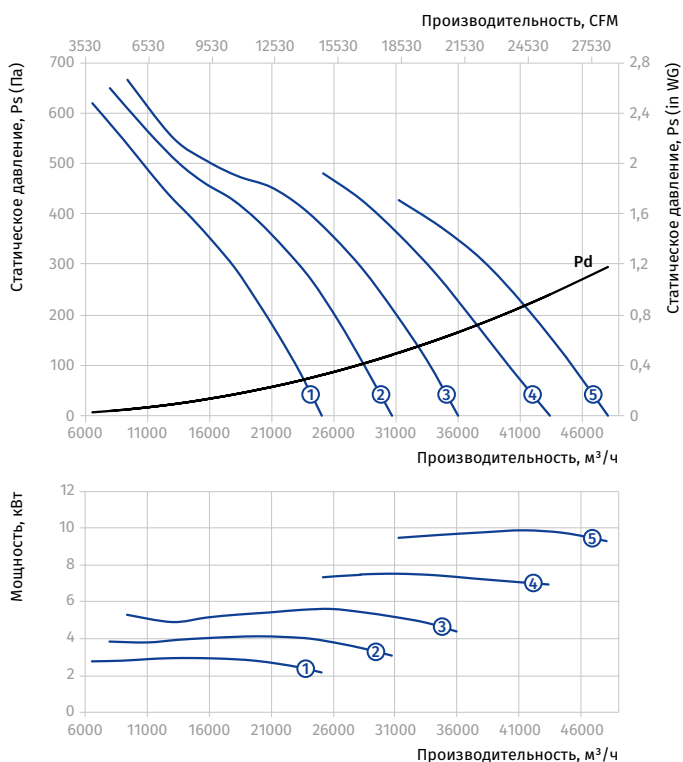
Типоразмер: 900
 Количество полюсов: 6
 Предел огнестойкости: 300/2



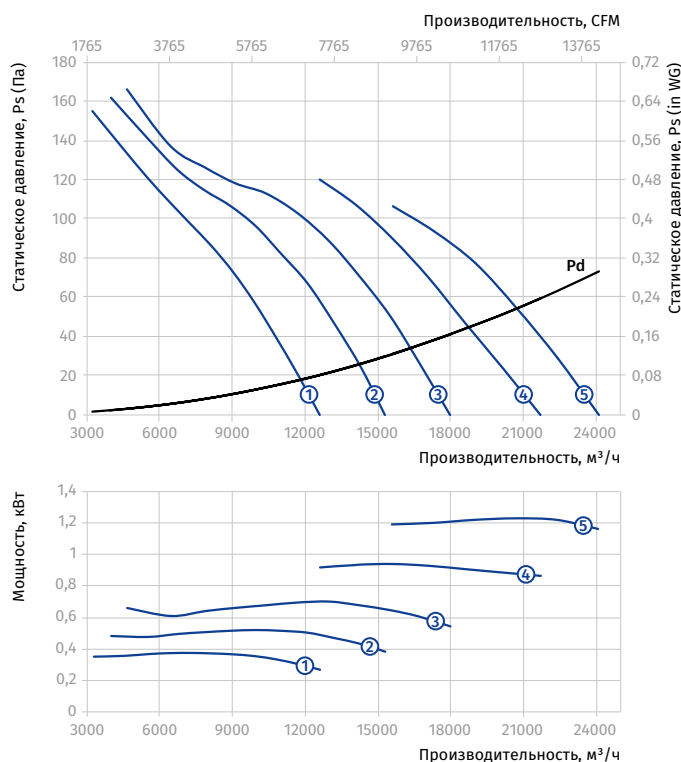
AXIS-FP 900...300/2

Типоразмер	Число полюсов	Напряжение, В/50 Гц	Модель вентилятора	Установочная мощность двигателя Ну, кВт	Частота вращения, мин ⁻¹	Количество лопастей	Угол наклона лопастей, °	Масса, кг	Длина L, мм	Номер графика
Axis-FP 900-4/8D...300/2										
900	4/8	3~400	Axis-FP 900-4/8D/2.8/0.7-8/23.5/AL	2,8/0,7	1440/720	8	23,5	95	550	①
			Axis-FP 900-4/8D/3.8/1-8/28.5/AL	3,8/1	1440/720	8	28,5	107	550	②
			Axis-FP 900-4/8D/5/1.3-8/33.5/AL	5/1,3	1440/720	8	33,5	153,5	600	③
			Axis-FP 900-4/8D/7.2/1.8-8/40/AL	7,2/1,8	1440/720	8	40	165,5	600	④
			Axis-FP 900-4/8D/11/3-8/45/AL	11/3	1440/720	8	45	226,5	750	⑤

Типоразмер: **900**
 Количество полюсов: **4**
 Предел огнестойкости: **300/2**



Типоразмер: **900**
 Количество полюсов: **8**
 Предел огнестойкости: **300/2**

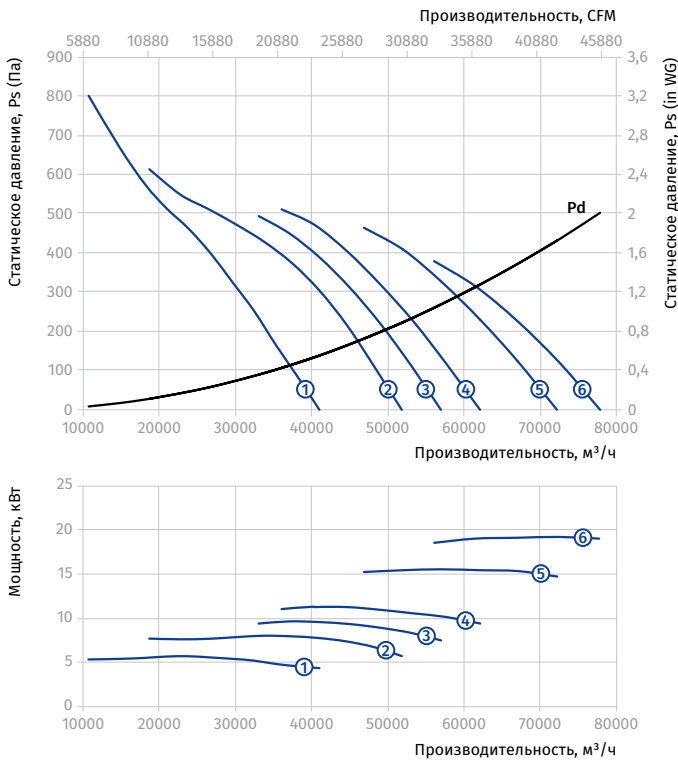


ОСЕВЫЕ ВЕНТИЛЯТОРЫ ДЫМОУДАЛЕНИЯ

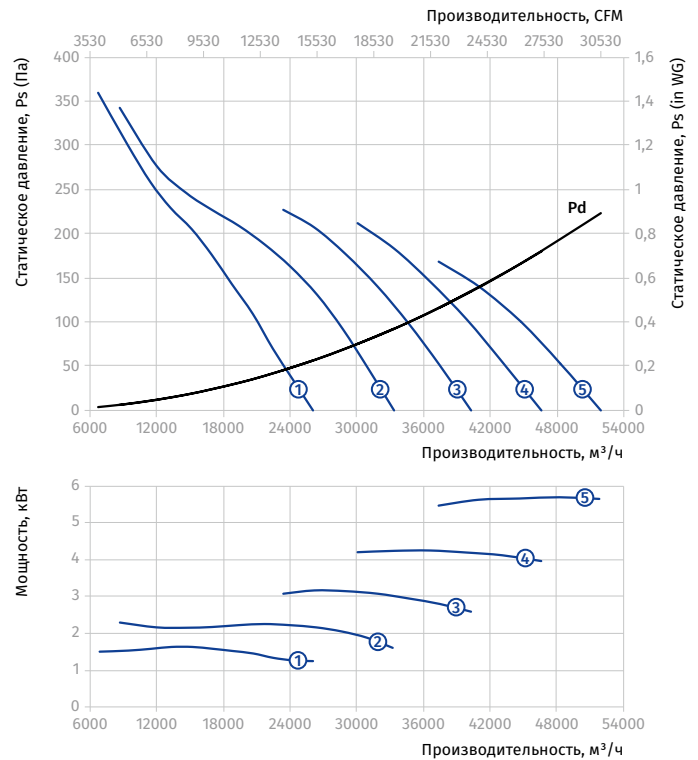
AXIS-FP 1000...300/2

Типоразмер	Число полюсов	Напряжение, В/50 Гц	Модель вентилятора	Установочная мощность двигателя P_u , кВт	Частота вращения, мин^{-1}	Количество лопастей	Угол наклона лопастей, °	Масса, кг	Длина L, мм	Номер графика
Axis-FP 1000-4D...300/2										
1000	4	3~400	Axis-FP 1000-4D/5.5-6/24/AL	5,5	1440	6	24	147,5	600	①
			Axis-FP 1000-4D/7.5-6/30/AL	7,5	1440	6	30	165	600	②
			Axis-FP 1000-4D/9.2-6/33/AL	9,2	1440	6	33	170,5	600	③
			Axis-FP 1000-4D/11-6/36/AL	11	1440	6	36	183,5	600	④
			Axis-FP 1000-4D/15-6/43/AL	15	1440	6	43	244	750	⑤
			Axis-FP 1000-4D/18.5-6/48/AL	18,5	1440	6	48	259	750	⑥
Axis-FP 1000-6D...300/2										
1000	6	3~400	Axis-FP 1000-6D/1.5-6/23/AL	1,5	960	6	23	101	550	①
			Axis-FP 1000-6D/2.2-6/29/AL	2,2	960	6	29	114	550	②
			Axis-FP 1000-6D/3-6/35/AL	3	960	6	35	155,5	600	③
			Axis-FP 1000-6D/4-6/41/AL	4	960	6	41	159,5	600	④
			Axis-FP 1000-6D/5.5-6/48/AL	5,5	960	6	48	172,5	600	⑤

Типоразмер: 1000
 Количество полюсов: 4
 Предел огнестойкости: 300/2



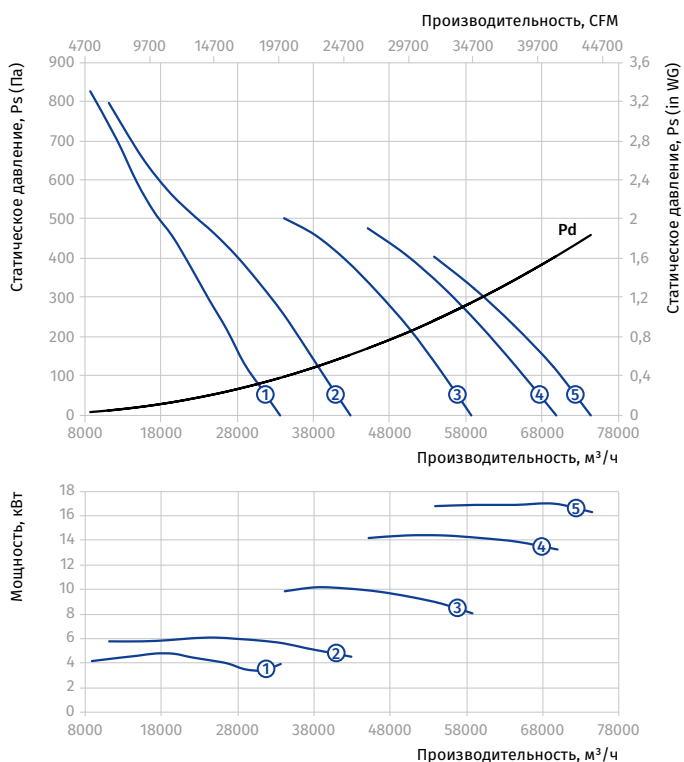
Типоразмер: 1000
 Количество полюсов: 6
 Предел огнестойкости: 300/2



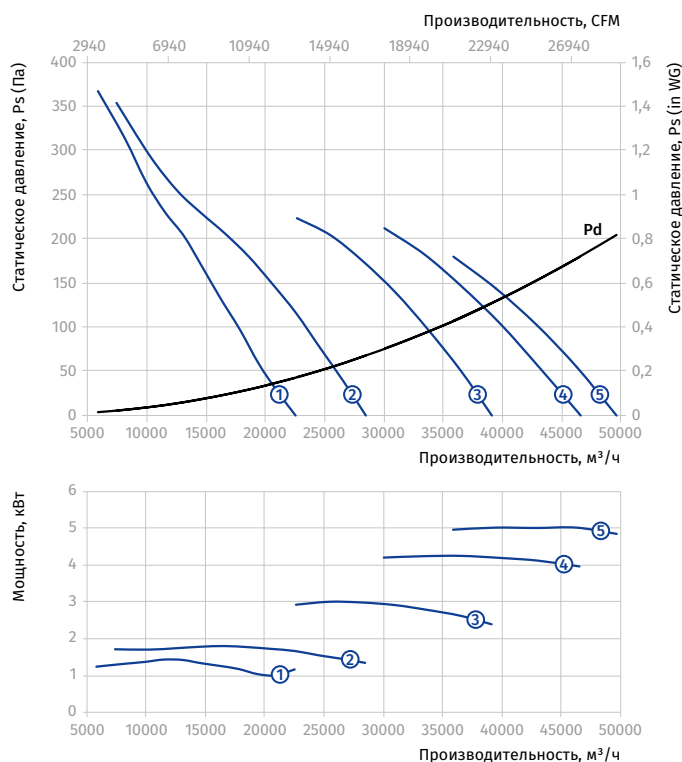
AXIS-FP 1000...300/2

Типоразмер	Число полюсов	Напряжение, В/50 Гц	Модель вентилятора	Установочная мощность двигателя Nu, кВт	Частота вращения, мин ⁻¹	Количество лопастей	Угол наклона лопастей, °	Масса, кг	Длина L, мм	Номер графика
Axis-FP 1000-4/6D...300/2										
1000	4/6	3~400	Axis-FP 1000-4/6D/4.5/1.5-6/20/AL	4,5/1,5	1440/960	6	20	168,5	600	①
			Axis-FP 1000-4/6D/6/2.2-6/25/AL	6/2,2	1440/960	6	25	179,5	600	②
			Axis-FP 1000-4/6D/10/3.3-6/34/AL	10/3,3	1440/960	6	34	244,5	750	③
			Axis-FP 1000-4/6D/14/4.5-6/41/AL	14/4,5	1440/960	6	41	259,5	750	④
			Axis-FP 1000-4/6D/16/6.5-6/45/AL	16/6,5	1440/960	6	45	328	800	⑤

Типоразмер: **1000**
 Количество полюсов: **4**
 Предел огнестойкости: **300/2**



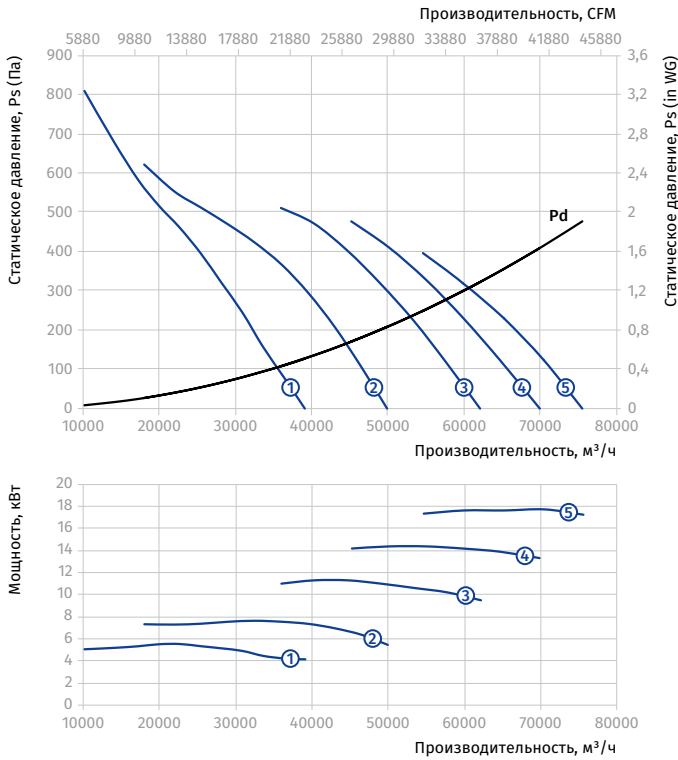
Типоразмер: **1000**
 Количество полюсов: **6**
 Предел огнестойкости: **300/2**



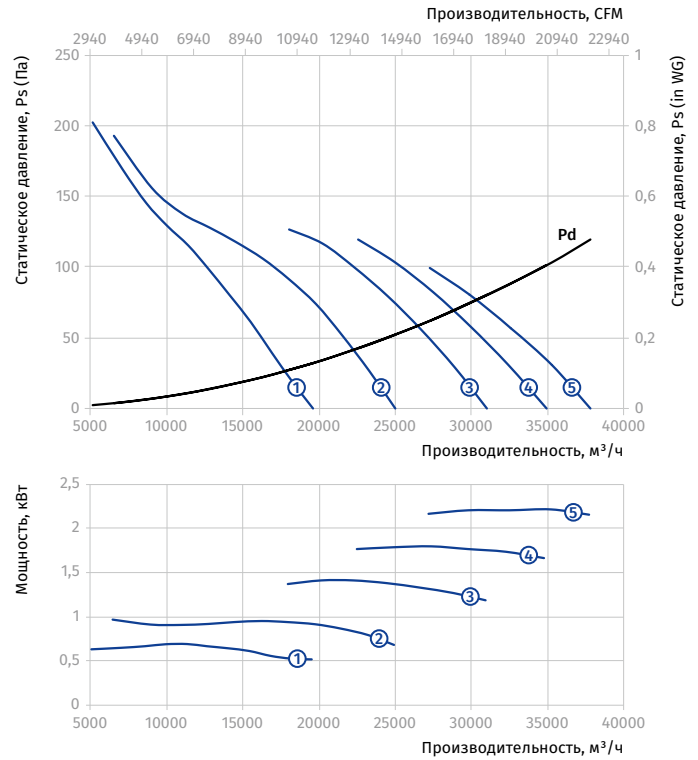
AXIS-FP 1000...300/2

Типоразмер	Число полюсов	Напряжение, В/50 Гц	Модель вентилятора	Установочная мощность двигателя P_u , кВт	Частота вращения, мин ⁻¹	Количество лопастей	Угол наклона лопастей, °	Масса, кг	Длина L, мм	Номер графика
Axis-FP 1000-4/8D...300/2										
1000	4/8	3~400	Axis-FP 1000-4/8D/5/1.3-6/23/AL	5/1,3	1440/720	6	23	168,5	600	①
			Axis-FP 1000-4/8D/7.2/1.8-6/29/AL	7,2/1,8	1440/720	6	29	180,5	600	②
			Axis-FP 1000-4/8D/11/3-6/36/AL	11/3	1440/720	6	36	243,5	750	③
			Axis-FP 1000-4/8D/14/3.5-6/41/AL	14/3,5	1440/720	6	41	259,5	750	④
			Axis-FP 1000-4/8D/17/4.3-6/46/AL	17/4,3	1440/720	6	46	295	800	⑤

Типоразмер: **1000**
 Количество полюсов: **4**
 Предел огнестойкости: **300/2**



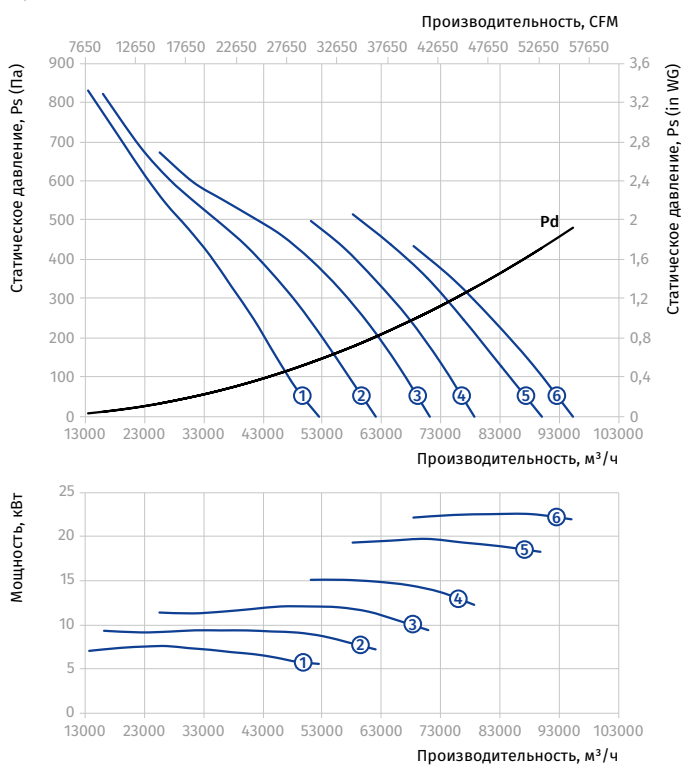
Типоразмер: **1000**
 Количество полюсов: **8**
 Предел огнестойкости: **300/2**



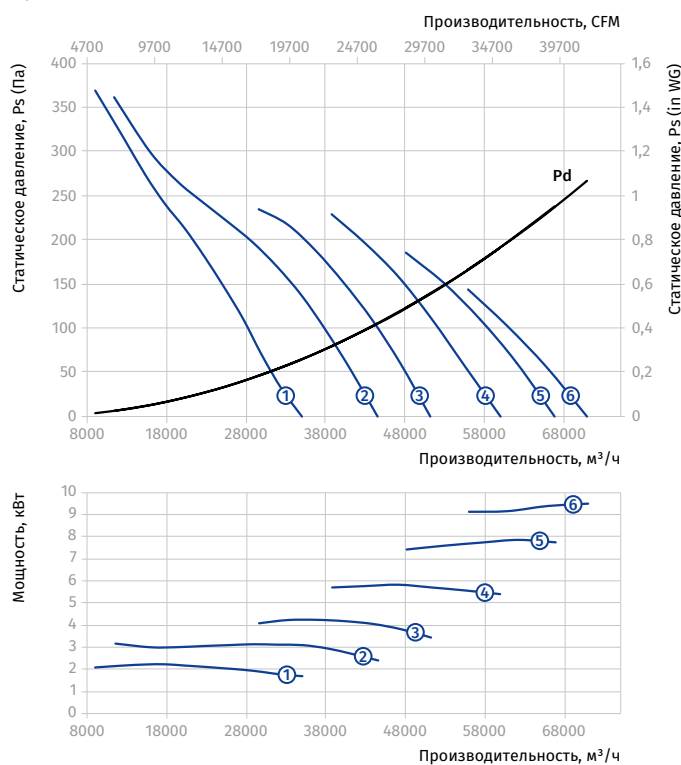
AXIS-FP 1120...300/2

Типоразмер	Число полюсов	Напряжение, В/50 Гц	Модель вентилятора	Установочная мощность двигателя N_u , кВт	Частота вращения, мин^{-1}	Количество лопастей	Угол наклона лопастей, °	Масса, кг	Длина L, мм	Номер графика
Axis-FP 1120-4D...300/2										
1120	4	3~400	Axis-FP 1120-4D/7.5-6/23/AL	7,5	1440	6	23	183	600	①
			Axis-FP 1120-4D/9.2-6/27/AL	9,2	1440	6	27	189	600	②
			Axis-FP 1120-4D/11-6/31/AL	11	1440	6	31	202	600	③
			Axis-FP 1120-4D/15-6/35/AL	15	1440	6	35	296	750	④
			Axis-FP 1120-4D/18.5-6/40/AL	18,5	1440	6	40	312	750	⑤
			Axis-FP 1120-4D/22-6/43/AL	22	1440	6	43	352	800	⑥
Axis-FP 1120-6D...300/2										
1120	6	3~400	Axis-FP 1120-6D/2.2-6/23/AL	2,2	960	6	23	146	550	①
			Axis-FP 1120-6D/3-6/29/AL	3	960	6	29	174	600	②
			Axis-FP 1120-6D/4-6/34/AL	4	960	6	34	178	600	③
			Axis-FP 1120-6D/5.5-6/40/AL	5,5	960	6	40	191	600	④
			Axis-FP 1120-6D/7.5-6/46/AL	7,5	960	6	46	280	750	⑤
			Axis-FP 1120-6D/9.2-6/50/AL	9,2	960	6	50	289	750	⑥

Типоразмер: 1120
 Количество полюсов: 4
 Предел огнестойкости: 300/2



Типоразмер: 1120
 Количество полюсов: 6
 Предел огнестойкости: 300/2

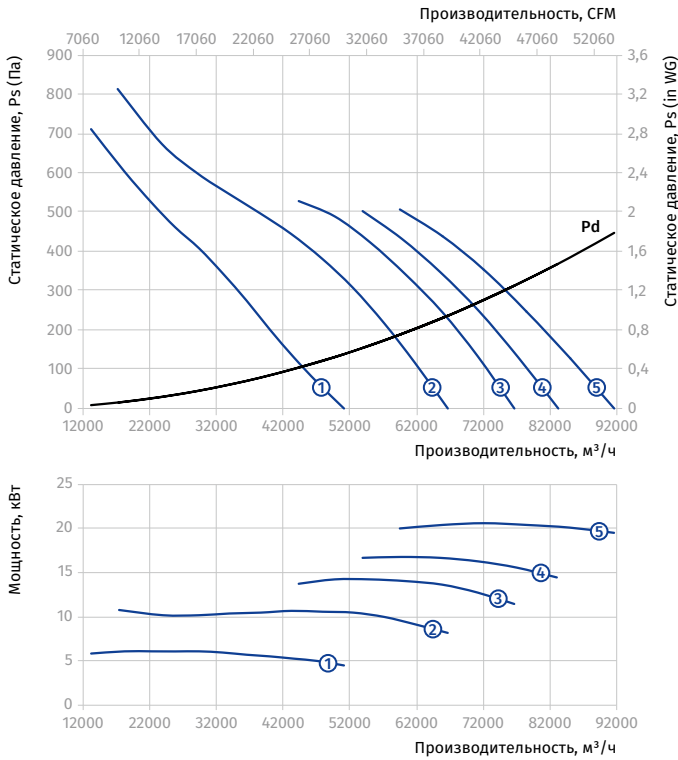


ОСЕВЫЕ ВЕНТИЛЯТОРЫ ДЫМОУДАЛЕНИЯ

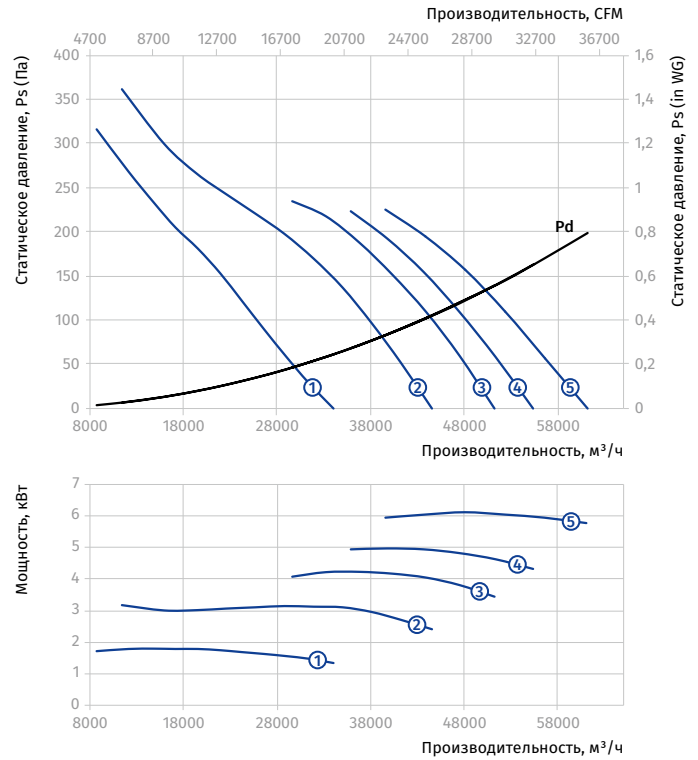
AXIS-FP 1120...300/2

Типоразмер	Число полюсов	Напряжение, В/50 Гц	Модель вентилятора	Установочная мощность двигателя P_u , кВт	Частота вращения, мин ⁻¹	Количество лопастей	Угол наклона лопастей, °	Масса, кг	Длина L, мм	Номер графика
Axis-FP 1120-4/6D...300/2										
1120	4/6	3~400	Axis-FP 1120-4/6D/6/2.2-5/24/AL	6/2,2	1440/960	5	24	196	600	①
			Axis-FP 1120-4/6D/10/3.3-6/29/AL	10/3,3	1440/960	6	29	297	750	②
			Axis-FP 1120-4/6D/14/4.5-6/34/AL	14/4,5	1440/960	6	34	312	750	③
			Axis-FP 1120-4/6D/16/6.5-6/37/AL	16/6,5	1440/960	6	37	384	800	④
			Axis-FP 1120-4/6D/20/8.5-6/41/AL	20/8,5	1440/960	6	41	387	800	⑤

Типоразмер: 1120
 Количество полюсов: 4
 Предел огнестойкости: 300/2



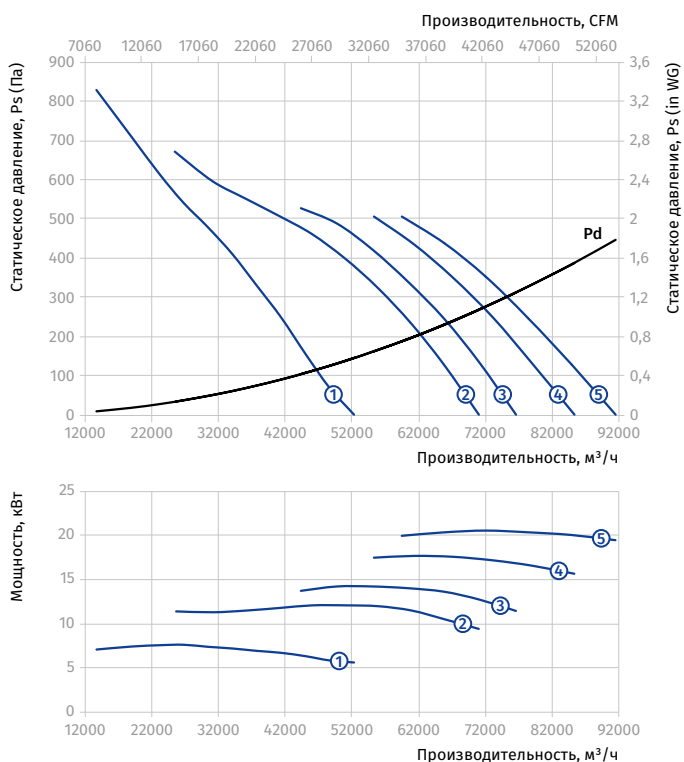
Типоразмер: 1120
 Количество полюсов: 6
 Предел огнестойкости: 300/2



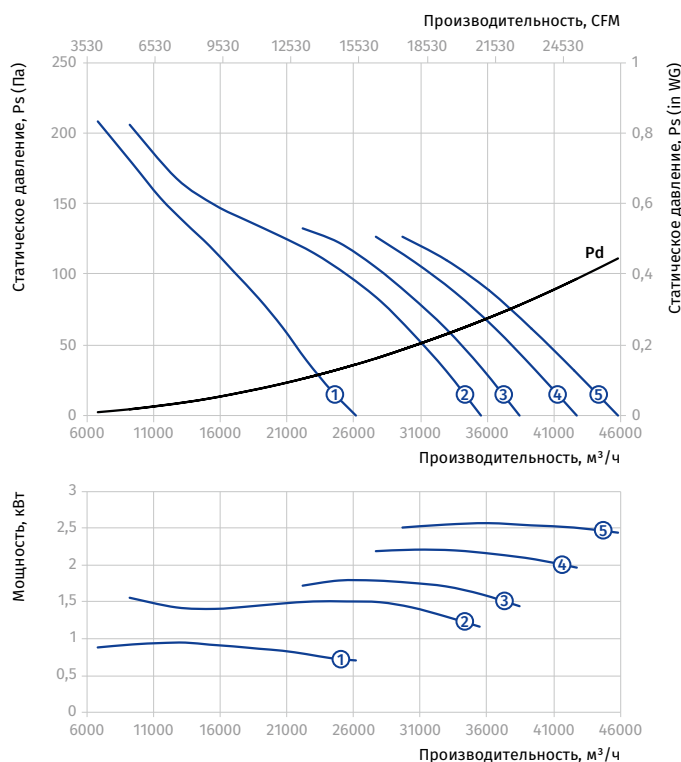
AXIS-FP 1120...300/2

Типоразмер	Число полюсов	Напряжение, В/50 Гц	Модель вентилятора	Установочная мощность двигателя Nu, кВт	Частота вращения, мин ⁻¹	Количество лопастей	Угол наклона лопастей, °	Масса, кг	Длина L, мм	Номер графика
Axis-FP 1120-4/8D...300/2										
1120	4/8	3~400	Axis-FP 1120-4/8D/7.2/1.8-6/23/AL	7,2/1,8	1440/720	6	23	199	600	①
			Axis-FP 1120-4/8D/11/3-6/31/AL	11/3	1440/720	6	31	296	750	②
			Axis-FP 1120-4/8D/14/3.5-6/34/AL	14/3,5	1440/720	6	34	312	750	③
			Axis-FP 1120-4/8D/17/4.3-6/38/AL	17/4,3	1440/720	6	38	351	800	④
			Axis-FP 1120-4/8D/20/5-6/41/AL	20/5	1440/720	6	41	379	800	⑤

Типоразмер: 1120
 Количество полюсов: 4
 Предел огнестойкости: 300/2



Типоразмер: 1120
 Количество полюсов: 8
 Предел огнестойкости: 300/2

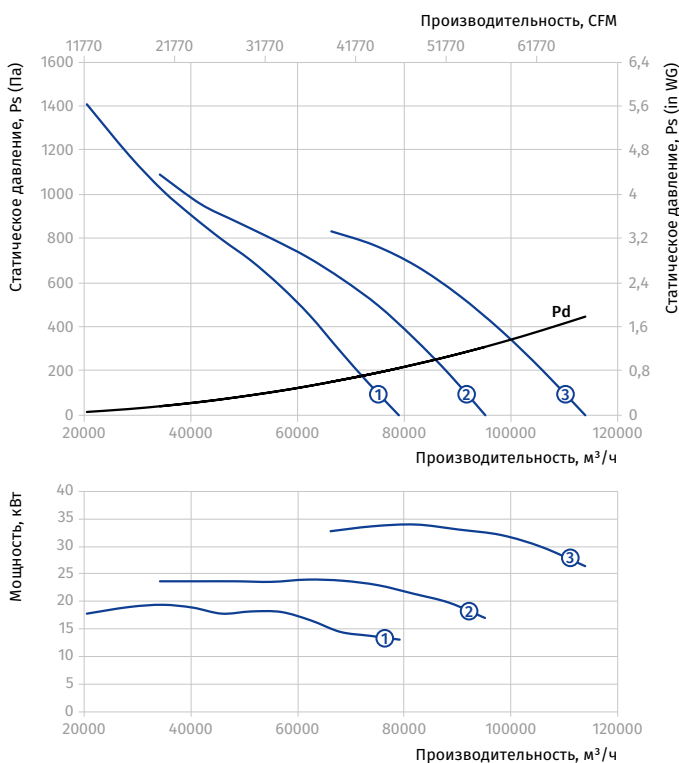


ОСЕВЫЕ ВЕНТИЛЯТОРЫ ДЫМОУДАЛЕНИЯ

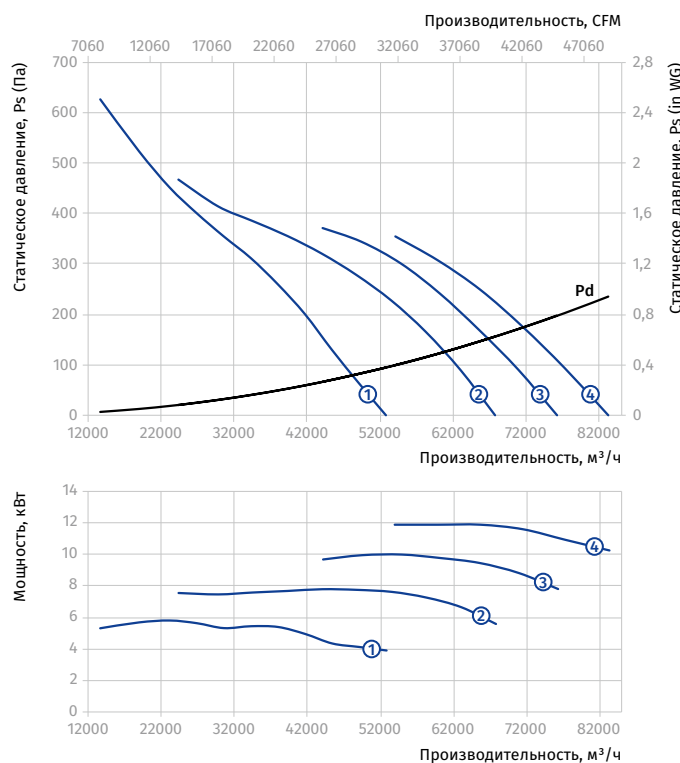
AXIS-FP 1250...300/2

Типоразмер	Число полюсов	Напряжение, В/50 Гц	Модель вентилятора	Установочная мощность двигателя N_u , кВт	Частота вращения, мин ⁻¹	Количество лопастей	Угол наклона лопастей, °	Масса, кг	Длина L, мм	Номер графика
Axis-FP 1250-4D...300/2										
1250	4	3~400	Axis-FP 1250-4D/18.5-8/23/AL	18,5	1440	8	23	335	750	①
			Axis-FP 1250-4D/22-8/28/AL	22	1440	8	28	377,5	800	②
			Axis-FP 1250-4D/30-8/34/AL	30	1440	8	34	403,5	800	③
Axis-FP 1250-6D...300/2										
1250	6	3~400	Axis-FP 1250-6D/5.5-8/23/AL	5,5	960	8	23	231	600	①
			Axis-FP 1250-6D/7.5-8/30/AL	7,5	960	8	30	303	750	②
			Axis-FP 1250-6D/9.2-8/34/AL	9,2	960	8	34	303	750	③
			Axis-FP 1250-6D/11-8/38/AL	11	960	8	38	327	750	④

Типоразмер: 1250
 Количество полюсов: 4
 Предел огнестойкости: 300/2



Типоразмер: 1250
 Количество полюсов: 6
 Предел огнестойкости: 300/2

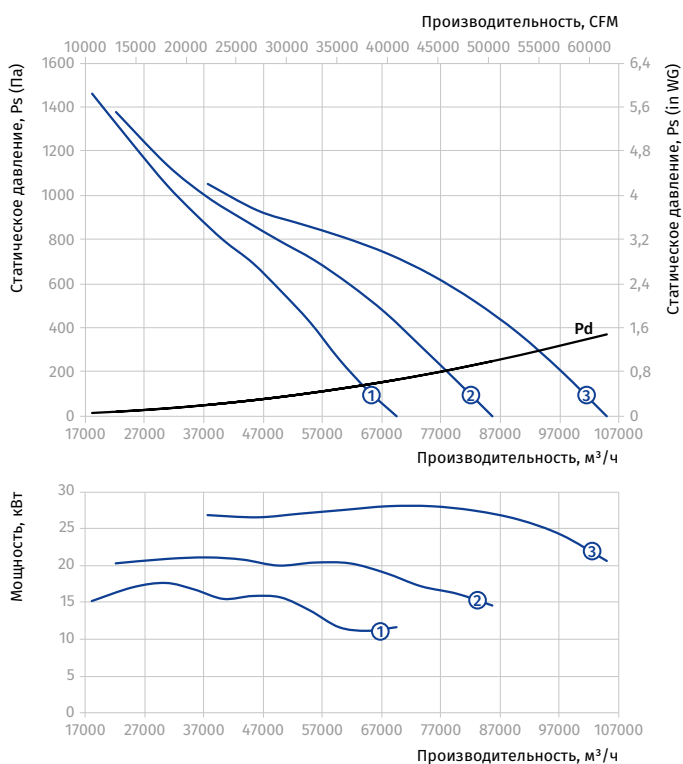


ОСВЯЩАЮЩИЕ ВЕНТИЛЯТОРЫ ДЫМОУДАЛЕНИЯ

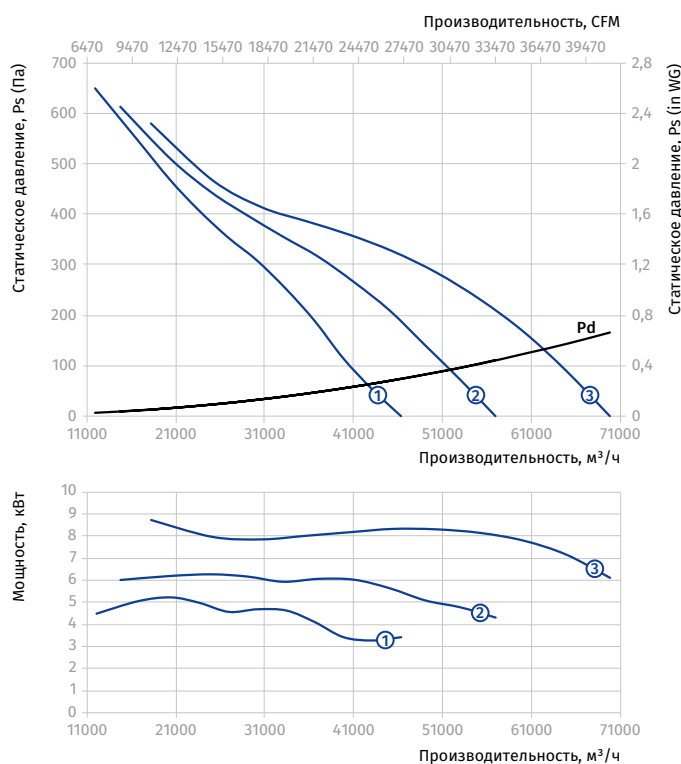
AXIS-FP 1250...300/2

Типоразмер	Число полюсов	Напряжение, В/50 Гц	Модель вентилятора	Установочная мощность двигателя Nu, кВт	Частота вращения, мин ⁻¹	Количество лопастей	Угол наклона лопастей, °	Масса, кг	Длина L, мм	Номер графика
Axis-FP 1250-4/6D...300/2										
1250	4/6	3~400	Axis-FP 1250-4/6D/16/6.5-8/20/AL	16/6,5	1440/960	8	20	408,5	800	①
			Axis-FP 1250-4/6D/20/8.5-8/25/AL	20/8,5	1440/960	8	25	411,5	800	②
			Axis-FP 1250-4/6D/26/9-8/31/AL	26/9	1440/960	8	31	510	850	③

Типоразмер: 1250
 Количество полюсов: 4
 Предел огнестойкости: 300/2



Типоразмер: 1250
 Количество полюсов: 6
 Предел огнестойкости: 300/2

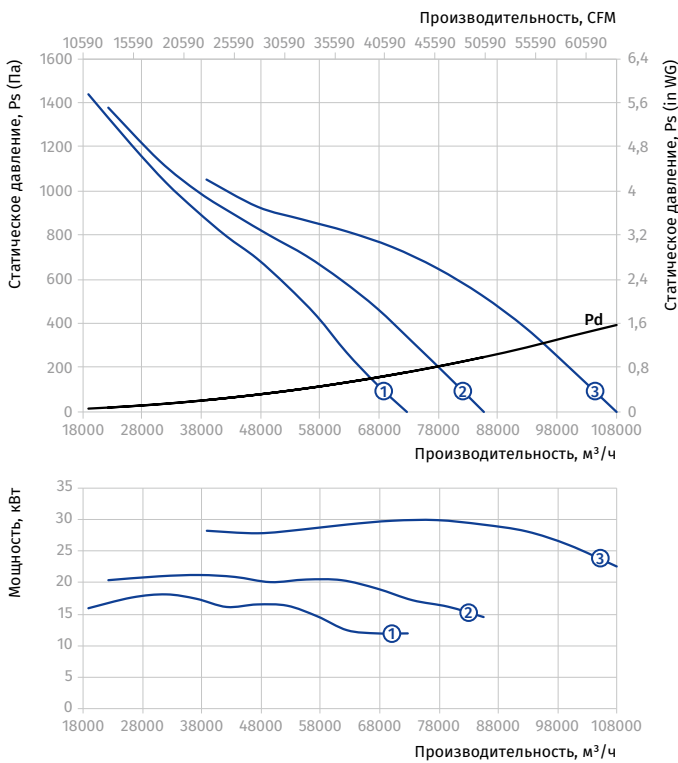


ОСЕВЫЕ ВЕНТИЛЯТОРЫ ДЫМОУДАЛЕНИЯ

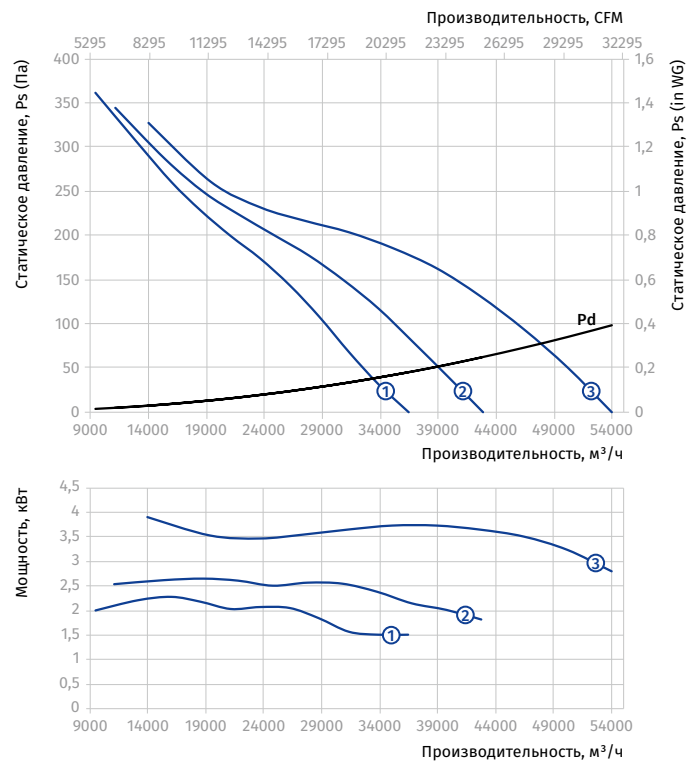
AXIS-FP 1250...300/2

Типоразмер	Число полюсов	Напряжение, В/50 Гц	Модель вентилятора	Установочная мощность двигателя P_u , кВт	Частота вращения, мин^{-1}	Количество лопастей	Угол наклона лопастей, °	Масса, кг	Длина L, мм	Номер графика
Axis-FP 1250-4/8D...300/2										
1250	4/8	3~400	Axis-FP 1250-4/8D/17/4.3-8/21/AL	17/4,3	1440/720	8	21	375,5	800	①
			Axis-FP 1250-4/8D/20/5-8/25/AL	20/5	1440/720	8	25	403,5	800	②
			Axis-FP 1250-4/8D/28/6.5-8/32/AL	28/6,5	1440/720	8	32	465	850	③

Типоразмер: 1250
 Количество полюсов: 4
 Предел огнестойкости: 300/2



Типоразмер: 1250
 Количество полюсов: 8
 Предел огнестойкости: 300/2

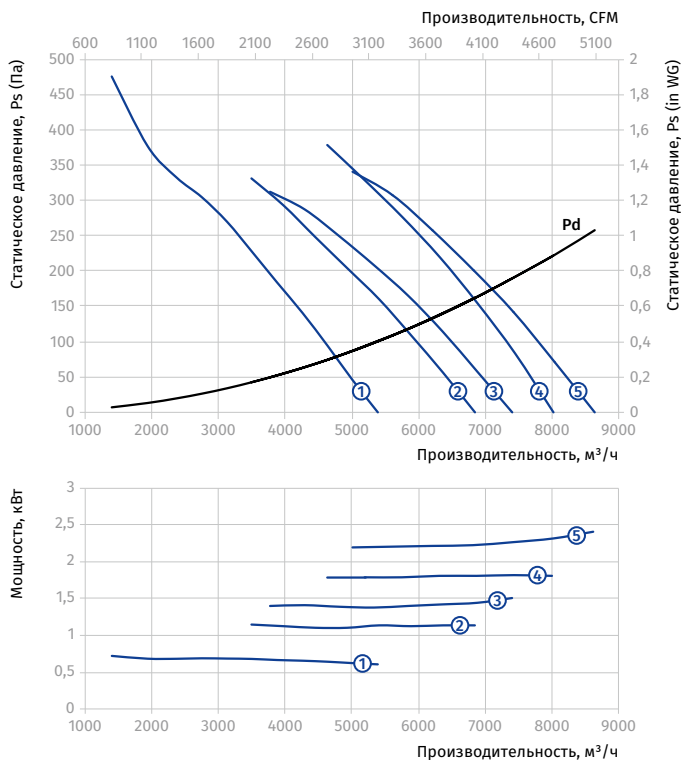


Технические характеристики AXIS-FP...400/2

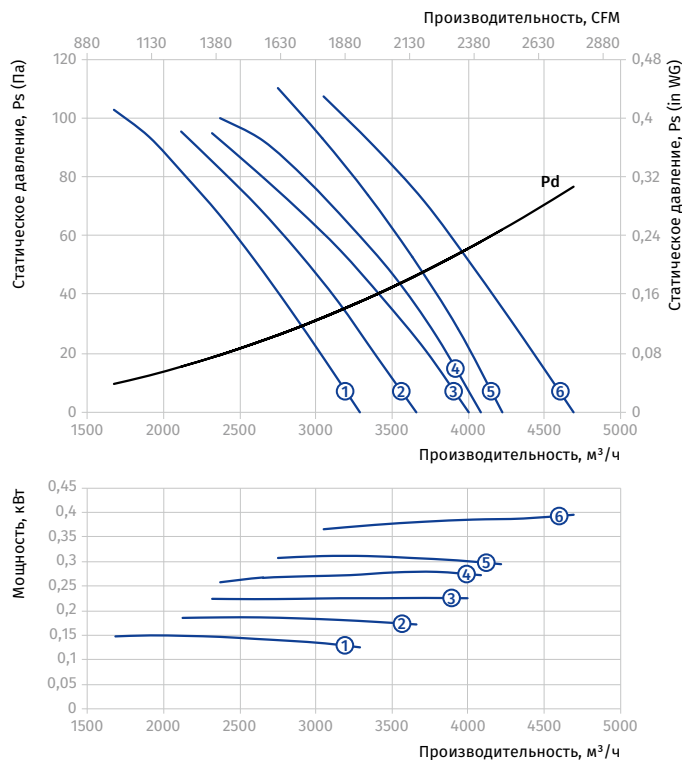
AXIS-FP 400...400/2

Типоразмер	Число полюсов	Напряжение, В/50 Гц	Модель вентилятора	Установочная мощность двигателя N_u , кВт	Частота вращения, мин^{-1}	Количество лопастей	Угол наклона лопастей, °	Масса, кг	Длина L, мм	Номер графика
Axis-FP 400-2D...400/2										
400	2	3~400	Axis-FP 400-2D/0.75-4/25/AL	0,75	2880	4	25	25,6	400	①
			Axis-FP 400-2D/1.1-4/35/AL	1,1	2880	4	35	29,7	400	②
			Axis-FP 400-2D/1.5-4/40/AL	1,5	2880	4	40	31,2	400	③
			Axis-FP 400-2D/2.2-6/40/AL	2,2	2880	6	40	33,8	400	④
			Axis-FP 400-2D/2.2-6/45/AL	2,2	2880	6	45	33,8	400	⑤
Axis-FP 400-4D...400/2										
400	4	3~400	Axis-FP 400-4D/0.55-6/30/AL	0,55	1440	6	30	26,1	400	①
			Axis-FP 400-4D/0.55-6/35/AL	0,55	1440	6	35	26,1	400	②
			Axis-FP 400-4D/0.55-6/40/AL	0,55	1440	6	40	25,3	400	③
			Axis-FP 400-4D/0.55-9/40/AL	0,55	1440	9	40	26,5	400	④
			Axis-FP 400-4D/0.55-12/40/AL	0,55	1440	12	40	27,0	400	⑤
			Axis-FP 400-4D/0.55-12/45/AL	0,55	1440	12	45	27,0	400	⑥

Типоразмер: 400
 Количество полюсов: 2
 Предел огнестойкости: 400/2



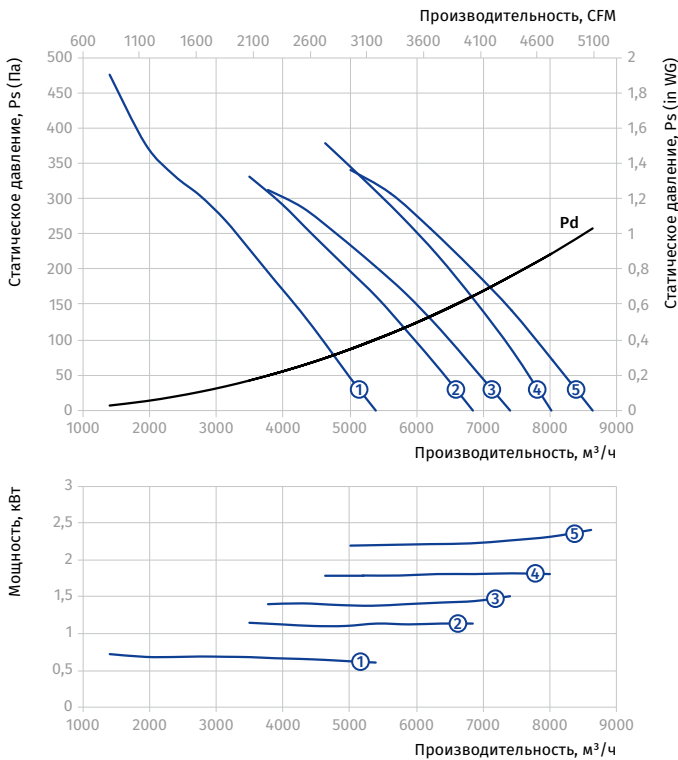
Типоразмер: 400
 Количество полюсов: 4
 Предел огнестойкости: 400/2



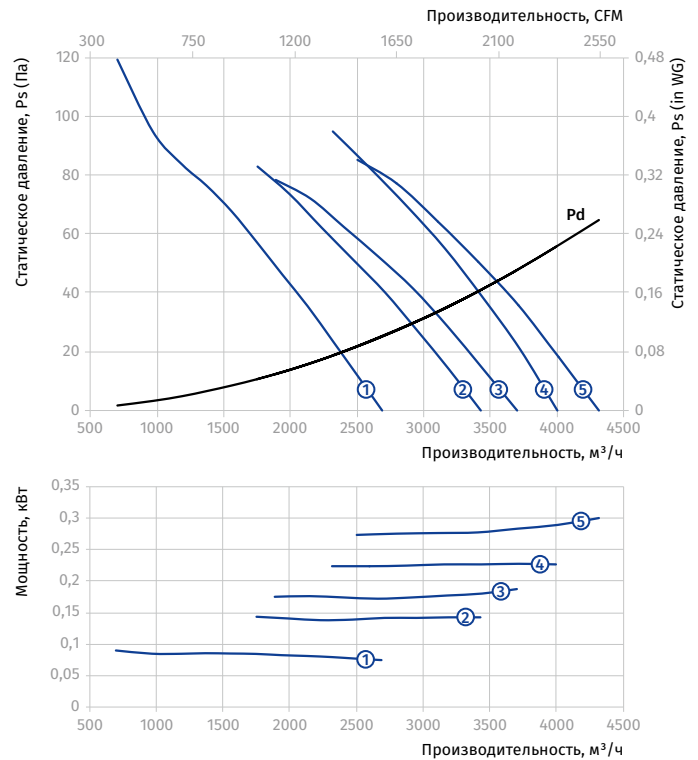
AXIS-FP 400...400/2

Типоразмер	Число полюсов	Напряжение, В/50 Гц	Модель вентилятора	Установочная мощность двигателя P_u , кВт	Частота вращения, мин^{-1}	Количество лопастей	Угол наклона лопастей, °	Масса, кг	Длина L, мм	Номер графика
Axis-FP 400-2/4D...400/2										
400	2/4	3~400	Axis-FP 400-2/4D/0.8/0.2-4/25/AL	0,8/0,2	2880/1440	4	25	30,3	400	①
			Axis-FP 400-2/4D/1.1/0.25-4/35/AL	1,1/0,25	2880/1440	4	35	31,3	400	②
			Axis-FP 400-2/4D/1.5/0.37-4/40/AL	1,5/0,37	2880/1440	4	40	36,8	400	③
			Axis-FP 400-2/4D/2.2/0.5-6/40/AL	2,2/0,5	2880/1440	6	40	39,1	400	④
			Axis-FP 400-2/4D/2.2/0.5-6/45/AL	2,2/0,5	2880/1440	6	45	39,1	400	⑤

Типоразмер: 400
 Количество полюсов: 2
 Предел огнестойкости: 400/2



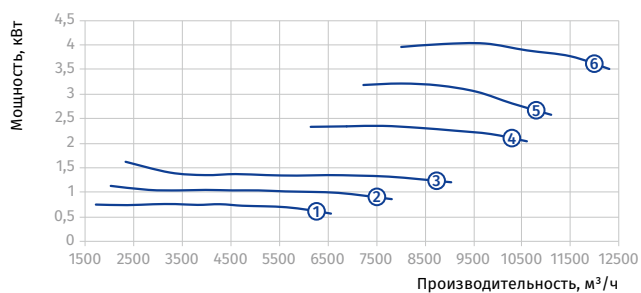
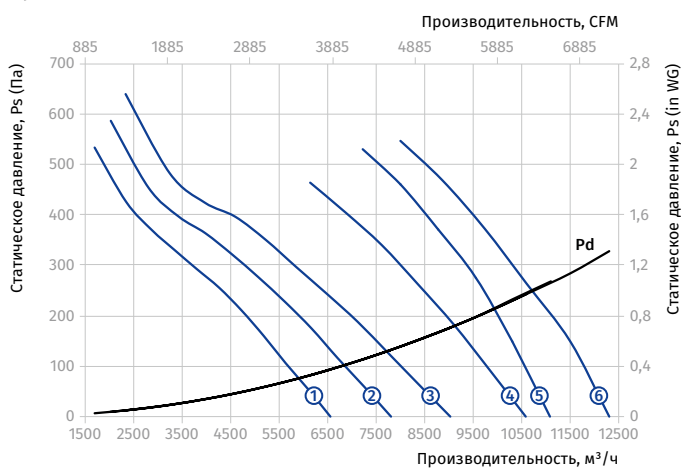
Типоразмер: 400
 Количество полюсов: 4
 Предел огнестойкости: 400/2



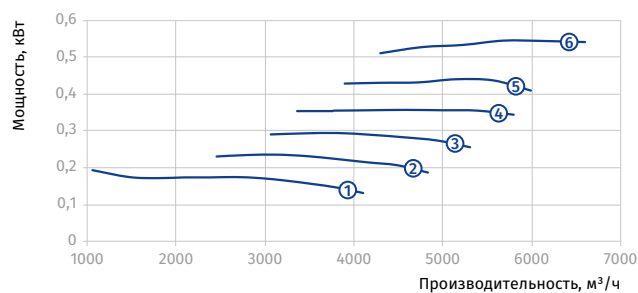
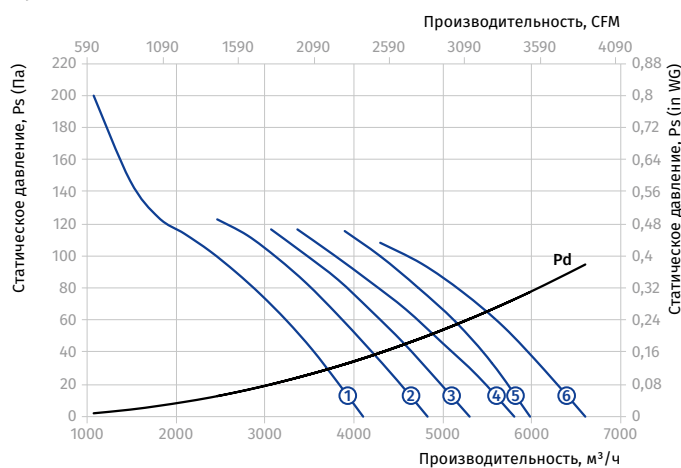
AXIS-FP 450...400/2

Типоразмер	Число полюсов	Напряжение, В/50 Гц	Модель вентилятора	Установочная мощность двигателя N_u , кВт	Частота вращения, мин ⁻¹	Количество лопастей	Угол наклона лопастей, °	Масса, кг	Длина L, мм	Номер графика
Axis-FP 450-2D...400/2										
450	2	3~400	Axis-FP 450-2D/0.75-4/20/AL	0,75	2880	4	20	27,3	400	①
			Axis-FP 450-2D/1.1-4/25/AL	1,1	2880	4	25	31,3	400	②
			Axis-FP 450-2D/1.5-4/30/AL	1,5	2880	4	30	32,8	400	③
			Axis-FP 450-2D/2.2-6/35/AL	2,2	2880	6	35	35,4	400	④
			Axis-FP 450-2D/3-12/35/AL	3	2880	12	35	43,3	400	⑤
			Axis-FP 450-2D/4-12/40/AL	4	2880	12	40	55,2	500	⑥
Axis-FP 450-4D...400/2										
450	4	3~400	Axis-FP 450-4D/0.55-6/25/AL	0,55	1440	6	25	27,6	400	①
			Axis-FP 450-4D/0.55-6/30/AL	0,55	1440	6	30	27,6	400	②
			Axis-FP 450-4D/0.55-6/35/AL	0,55	1440	6	35	27,6	400	③
			Axis-FP 450-4D/0.55-6/40/AL	0,55	1440	6	40	27,6	400	④
			Axis-FP 450-4D/0.55-9/40/AL	0,55	1440	9	40	28,2	400	⑤
			Axis-FP 450-4D/0.55-9/45/AL	0,55	1440	9	45	28,2	400	⑥

Типоразмер: 450
 Количество полюсов: 2
 Предел огнестойкости: 400/2



Типоразмер: 450
 Количество полюсов: 4
 Предел огнестойкости: 400/2

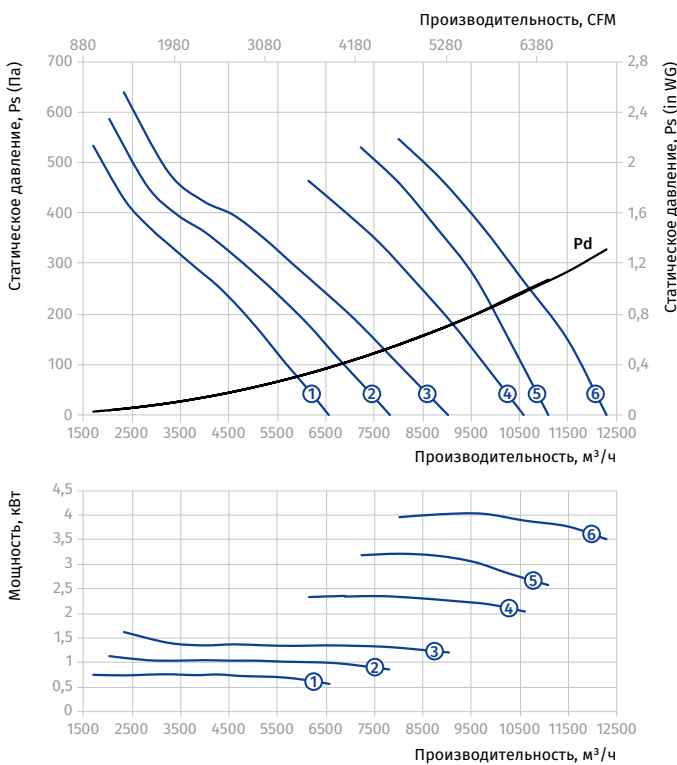


ОСЕВЫЕ ВЕНТИЛЯТОРЫ ДЫМОУДАЛЕНИЯ

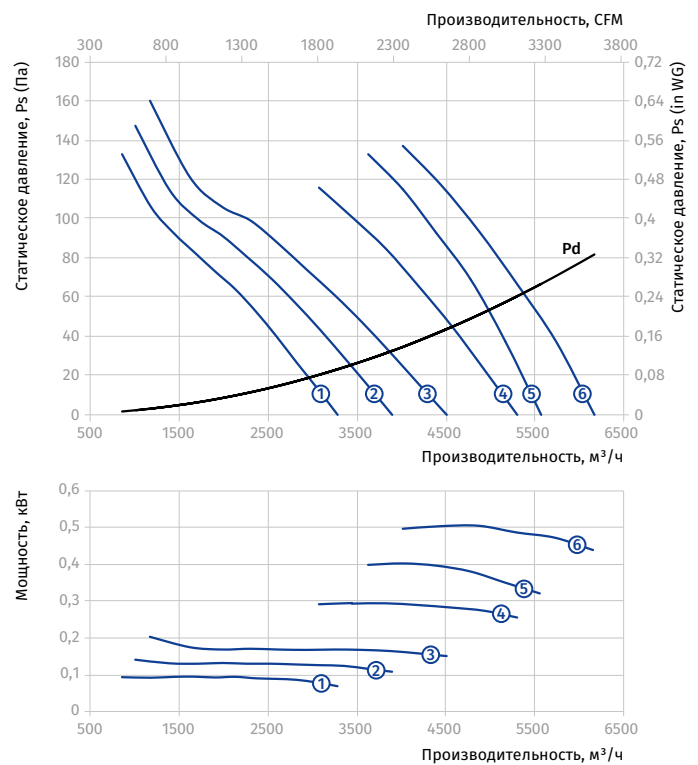
AXIS-FP 450...400/2

Типоразмер	Число полюсов	Напряжение, В/50 Гц	Модель вентилятора	Установочная мощность двигателя P_u , кВт	Частота вращения, мин^{-1}	Количество лопастей	Угол наклона лопастей, °	Масса, кг	Длина L, мм	Номер графика
Axis-FP 450-2/4D...400/2										
450	2/4	3~400	Axis-FP 450-2/4D/0.8/0.2-4/20/AL	0,8/0,2	2880/1440	4	20	31,8	400	①
			Axis-FP 450-2/4D/1.1/0.25-4/25/AL	1,1/0,25	2880/1440	4	25	32,8	400	②
			Axis-FP 450-2/4D/1.5/0.37-4/30/AL	1,5/0,37	2880/1440	4	30	38,3	400	③
			Axis-FP 450-2/4D/2.2/0.5-6/35/AL	2,2/0,5	2880/1440	6	35	40,7	400	④
			Axis-FP 450-2/4D/3.1/0.8-12/35/AL	3,1/0,8	2880/1440	12	35	54,2	500	⑤
			Axis-FP 450-2/4D/4.4/1.1-12/40/AL	4,4/1,1	2880/1440	12	40	66,2	500	⑥

Типоразмер: 450
 Количество полюсов: 2
 Предел огнестойкости: 400/2



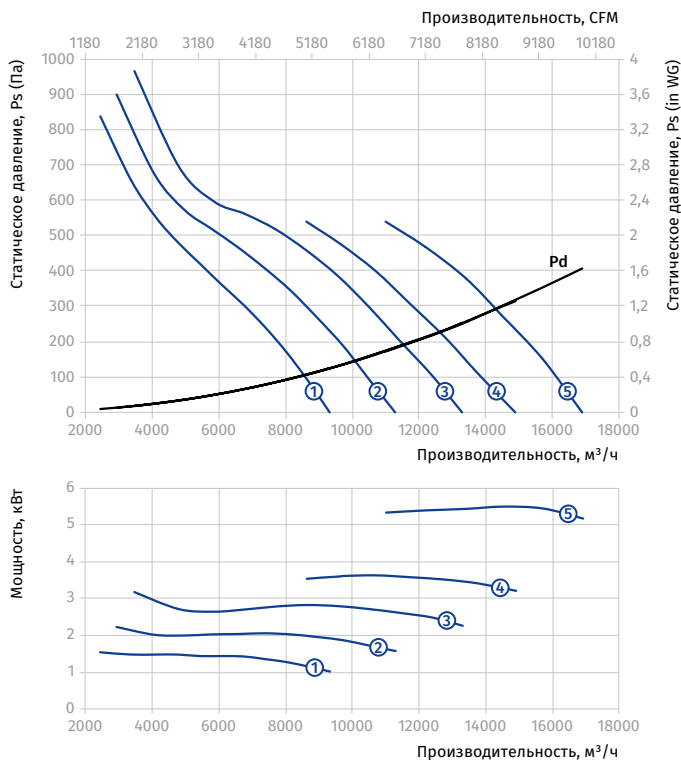
Типоразмер: 450
 Количество полюсов: 4
 Предел огнестойкости: 400/2



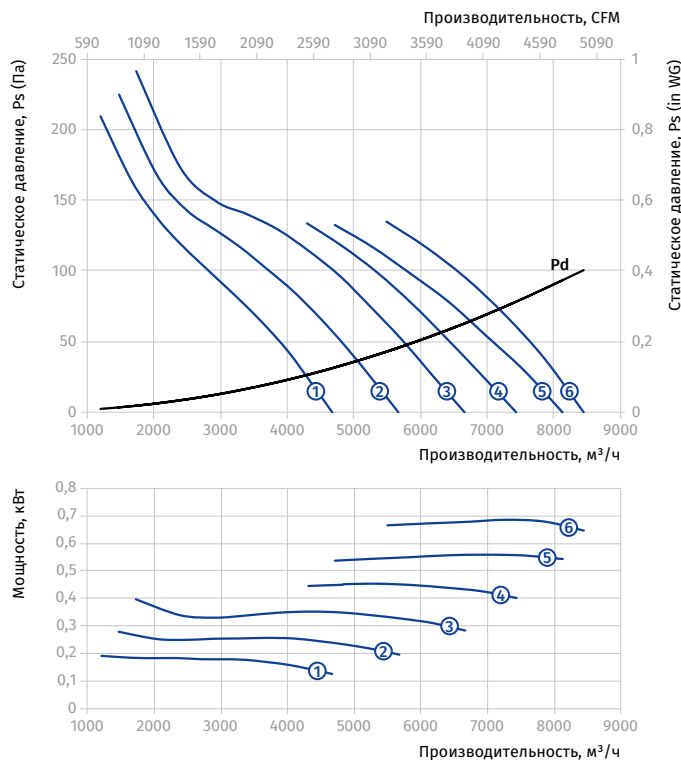
AXIS-FP 500...400/2

Типоразмер	Число полюсов	Напряжение, В/50 Гц	Модель вентилятора	Установочная мощность двигателя Nu, кВт	Частота вращения, мин ⁻¹	Количество лопастей	Угол наклона лопастей, °	Масса, кг	Длина L, мм	Номер графика
Axis-FP 500-2D...400/2										
500	2	3~400	Axis-FP 500-2D/1.5-6/20/AL	1,5	2880	6	20	35,0	400	①
			Axis-FP 500-2D/2.2-6/25/AL	2,2	2880	6	25	37,5	400	②
			Axis-FP 500-2D/3-6/30/AL	3	2880	6	30	44,0	400	③
			Axis-FP 500-2D/4-6/35/AL	4	2880	6	35	56,5	500	④
			Axis-FP 500-2D/5.5-9/40/AL	5,5	2880	9	40	65,0	500	⑤
Axis-FP 500-4D...400/2										
500	4	3~400	Axis-FP 500-4D/0.55-6/20/AL	0,55	1440	6	20	29,5	400	①
			Axis-FP 500-4D/0.55-6/25/AL	0,55	1440	6	25	29,5	400	②
			Axis-FP 500-4D/0.55-6/30/AL	0,55	1440	6	30	29,5	400	③
			Axis-FP 500-4D/0.55-6/35/AL	0,55	1440	6	35	29,5	400	④
			Axis-FP 500-4D/0.55-6/40/AL	0,55	1440	6	40	29,5	400	⑤
			Axis-FP 500-4D/0.75-9/40/AL	0,75	1440	9	40	31,0	400	⑥

Типоразмер: 500
 Количество полюсов: 2
 Предел огнестойкости: 400/2



Типоразмер: 500
 Количество полюсов: 4
 Предел огнестойкости: 400/2

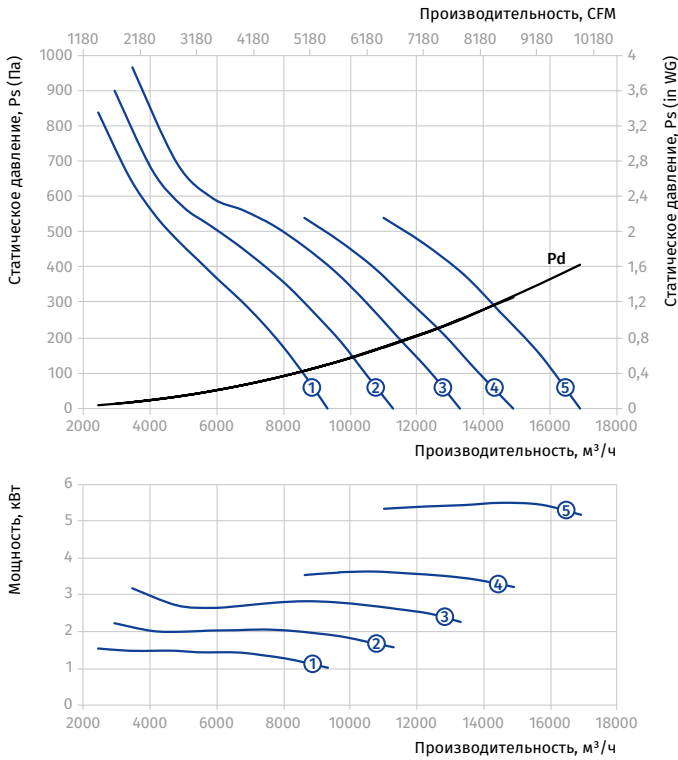


ОСЕВЫЕ ВЕНТИЛЯТОРЫ ДЫМОУДАЛЕНИЯ

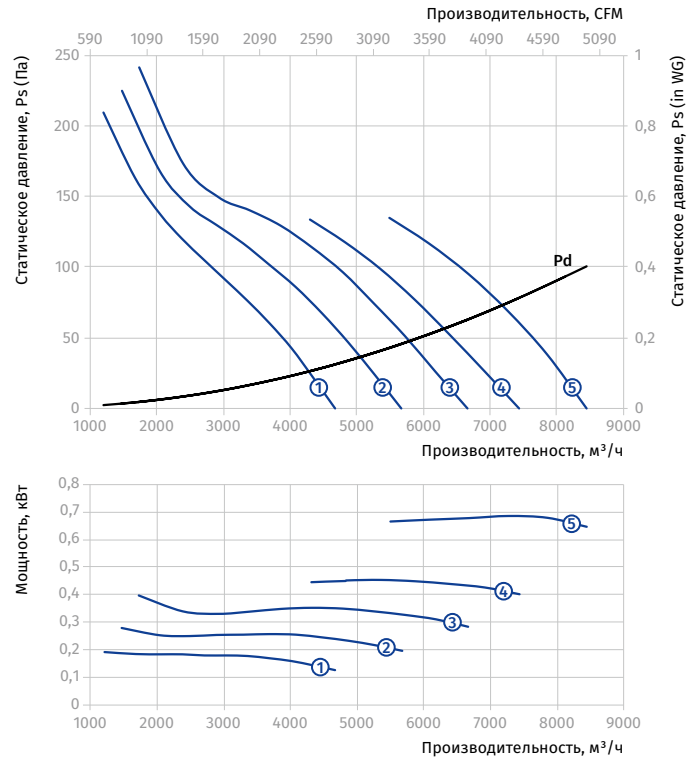
AXIS-FP 500...400/2

Типоразмер	Число полюсов	Напряжение, В/50 Гц	Модель вентилятора	Установочная мощность двигателя P_u , кВт	Частота вращения, $мин^{-1}$	Количество лопастей	Угол наклона лопастей, °	Масса, кг	Длина L, мм	Номер графика
Axis-FP 500-2/4D...400/2										
500	2/4	3~400	Axis-FP 500-2/4D/1.5/0.37-6/20/AL	1,5/0,37	2880/1440	6	20	40,5	400	①
			Axis-FP 500-2/4D/2.2/0.5-6/25/AL	2,2/0,5	2880/1440	6	25	42,5	400	②
			Axis-FP 500-2/4D/3.1/0.8-6/30/AL	3,1/0,8	2880/1440	6	30	55,5	500	③
			Axis-FP 500-2/4D/4.4/1.1-6/35/AL	4,4/1,1	2880/1440	6	35	67,5	500	④
			Axis-FP 500-2/4D/6.0/1.5-9/40/AL	6,0/1,5	2880/1440	9	40	87	550	⑤

Типоразмер: 500
 Количество полюсов: 2
 Предел огнестойкости: 400/2



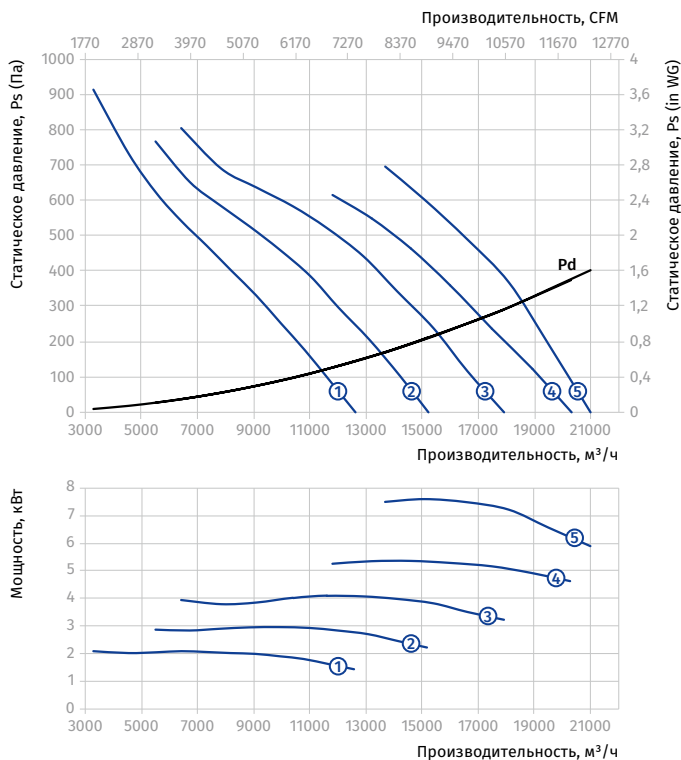
Типоразмер: 500
 Количество полюсов: 4
 Предел огнестойкости: 400/2



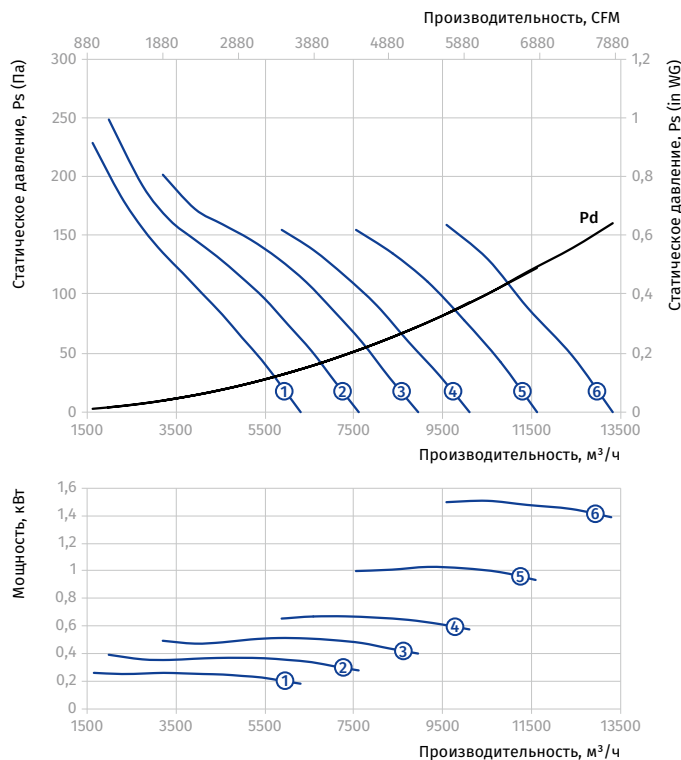
AXIS-FP 560...400/2

Типоразмер	Число полюсов	Напряжение, В/50 Гц	Модель вентилятора	Установочная мощность двигателя Nu, кВт	Частота вращения, мин ⁻¹	Количество лопастей	Угол наклона лопастей, °	Масса, кг	Длина L, мм	Номер графика
Axis-FP 560-2D...400/2										
560	2	3~400	Axis-FP 560-2D/2.2-6/20/AL	2,2	2880	6	20	39,5	400	①
			Axis-FP 560-2D/3-6/25/AL	3	2880	6	25	46	400	②
			Axis-FP 560-2D/4-6/30/AL	4	2880	6	30	58,5	500	③
			Axis-FP 560-2D/5.5-6/35/AL	5,5	2880	6	35	66,5	500	④
			Axis-FP 560-2D/7.5-12/35/AL	7,5	2880	12	35	70	500	⑤
Axis-FP 560-4D...400/2										
560	4	3~400	Axis-FP 560-4D/0.55-6/20/AL	0,55	1440	6	20	31,5	400	①
			Axis-FP 560-4D/0.55-6/25/AL	0,55	1440	6	25	31,5	400	②
			Axis-FP 560-4D/0.55-6/30/AL	0,55	1440	6	30	31,5	400	③
			Axis-FP 560-4D/0.75-6/35/AL	0,75	1440	6	35	32,5	400	④
			Axis-FP 560-4D/1.1-9/40/AL	1,1	1440	9	40	37,5	400	⑤
			Axis-FP 560-4D/1.5-12/45/AL	1,5	1440	12	45	41	400	⑥

Типоразмер: 560
 Количество полюсов: 2
 Предел огнестойкости: 400/2



Типоразмер: 560
 Количество полюсов: 4
 Предел огнестойкости: 400/2

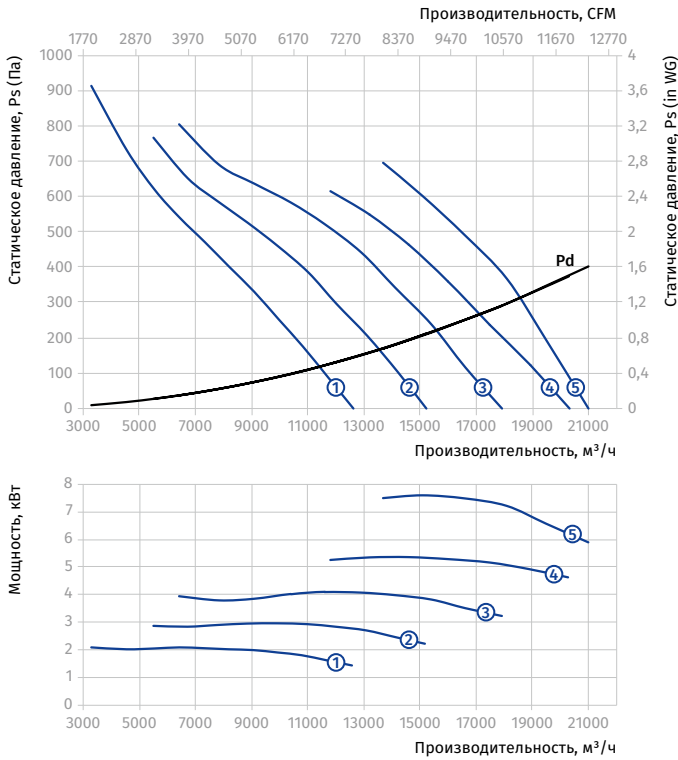


ОСЕВЫЕ ВЕНТИЛЯТОРЫ ДЫМОУДАЛЕНИЯ

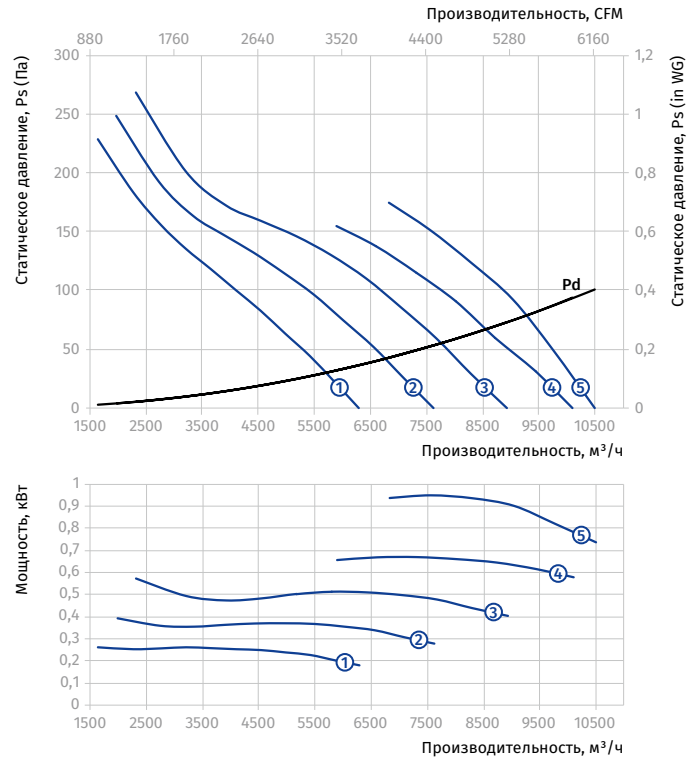
AXIS-FP 560...400/2

Типоразмер	Число полюсов	Напряжение, В/50 Гц	Модель вентилятора	Установочная мощность двигателя P_u , кВт	Частота вращения, мин^{-1}	Количество лопастей	Угол наклона лопастей, °	Масса, кг	Длина L, мм	Номер графика
Axis-FP 560-2/4D...400/2										
560	2/4	3~400	Axis-FP 560-2/4D/2.2/0.5-6/20/AL	2,2/0,5	2880/1440	6	20	44,5	400	①
			Axis-FP 560-2/4D/3.1/0.8-6/25/AL	3,1/0,8	2880/1440	6	25	57,5	500	②
			Axis-FP 560-2/4D/4.4/1.1-6/30/AL	4,4/1,1	2880/1440	6	30	69,5	500	③
			Axis-FP 560-2/4D/6.0/1.5-6/35/AL	6,0/1,5	2880/1440	6	35	97,5	550	④
			Axis-FP 560-2/4D/8.0/2.0-12/35/AL	8,0/2,0	2880/1440	12	35	108	550	⑤

Типоразмер: 560
 Количество полюсов: 2
 Предел огнестойкости: 400/2



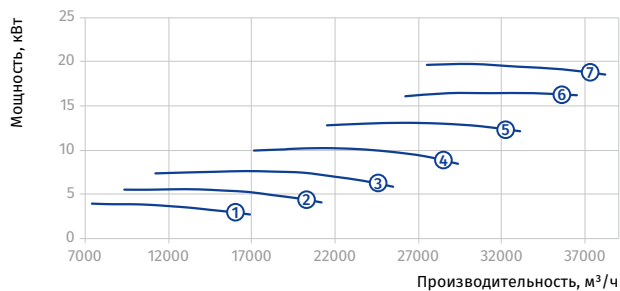
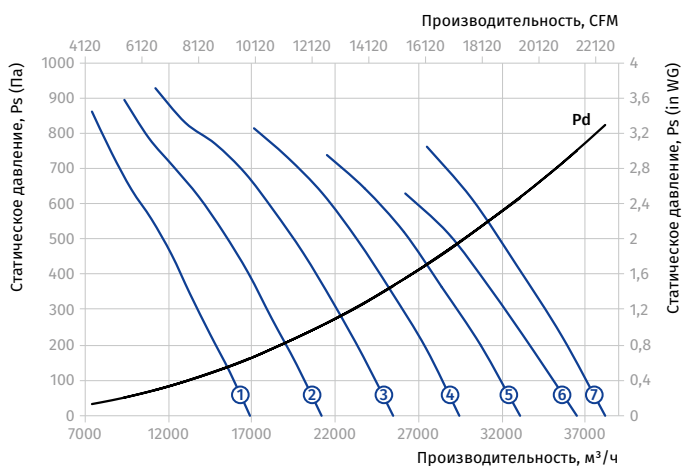
Типоразмер: 560
 Количество полюсов: 4
 Предел огнестойкости: 400/2



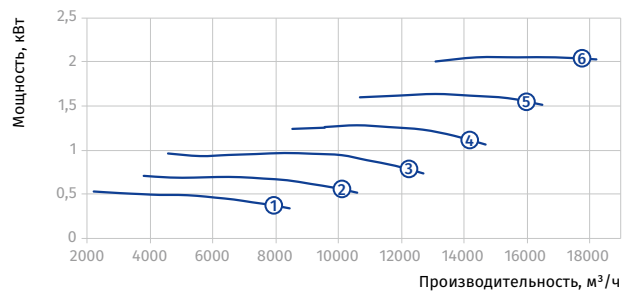
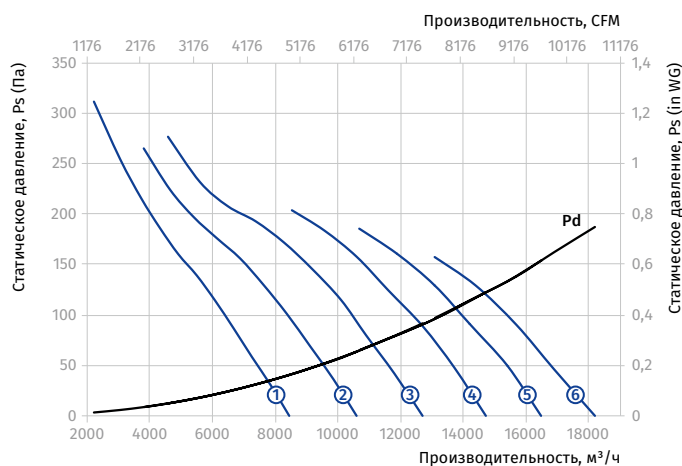
AXIS-FP 630...400/2

Типоразмер	Число полюсов	Напряжение, В/50 Гц	Модель вентилятора	Установочная мощность двигателя Nu, кВт	Частота вращения, мин ⁻¹	Количество лопастей	Угол наклона лопастей, °	Масса, кг	Длина L, мм	Номер графика
Axis-FP 630-2D...400/2										
630	2	3~400	Axis-FP 630-2D/4-9/20/AL	4	2880	9	20	62	500	①
			Axis-FP 630-2D/5.5-9/25/AL	5,5	2880	9	25	70	500	②
			Axis-FP 630-2D/7.5-9/30/AL	7,5	2880	9	30	72	500	③
			Axis-FP 630-2D/11-9/35/AL	11	2880	9	35	118	550	④
			Axis-FP 630-2D/15-9/40/AL	15	2880	9	40	165,5	700	⑤
			Axis-FP 630-2D/18.5-9/45/AL	18,5	2880	9	45	179,5	700	⑥
			Axis-FP 630-2D/18.5-12/45/AL	18,5	2880	12	45	180,5	700	⑦
Axis-FP 630-4D...400/2										
630	4	3~400	Axis-FP 630-4D/0.55-9/20/AL	0,55	1440	9	20	34,5	400	①
			Axis-FP 630-4D/0.75-9/25/AL	0,75	1440	9	25	35,5	400	②
			Axis-FP 630-4D/1.1-9/30/AL	1,1	1440	9	30	39,5	400	③
			Axis-FP 630-4D/1.5-9/35/AL	1,5	1440	9	35	42,5	400	④
			Axis-FP 630-4D/2.2-9/40/AL	2,2	1440	9	40	48,5	400	⑤
			Axis-FP 630-4D/2.2-9/45/AL	2,2	1440	9	45	48,5	400	⑥

Типоразмер: 630
 Количество полюсов: 2
 Предел огнестойкости: 400/2



Типоразмер: 630
 Количество полюсов: 4
 Предел огнестойкости: 400/2

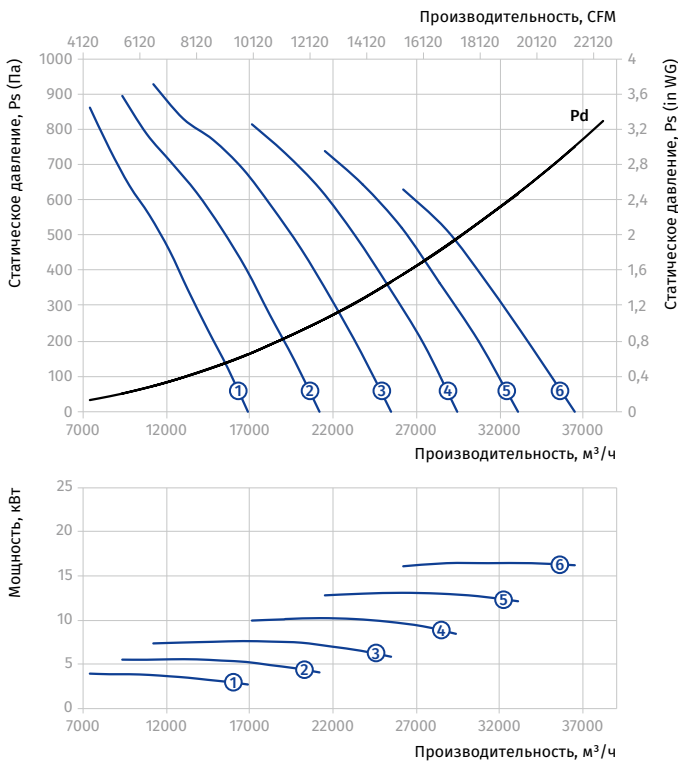


ОСЕВЫЕ ВЕНТИЛЯТОРЫ ДЫМОУДАЛЕНИЯ

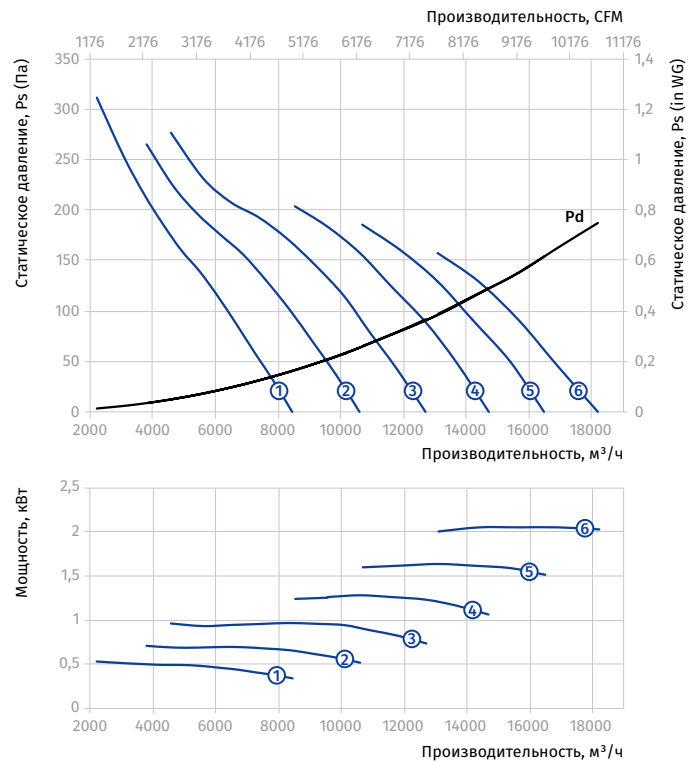
AXIS-FP 630...400/2

Типоразмер	Число полюсов	Напряжение, В/50 Гц	Модель вентилятора	Установочная мощность двигателя P_u , кВт	Частота вращения, мин^{-1}	Количество лопастей	Угол наклона лопастей, °	Масса, кг	Длина L, мм	Номер графика
Axis-FP 630-2/4D...400/2										
630	2/4	3~400	Axis-FP 630-2/4D/4.4/1.1-9/20/AL	4,4/1,1	2880/1440	9	20	73	500	①
			Axis-FP 630-2/4D/6/1.5-9/25/AL	6/1,5	2880/1440	9	25	102,5	550	②
			Axis-FP 630-2/4D/8/2-9/30/AL	8/2	2880/1440	9	30	111,5	550	③
			Axis-FP 630-2/4D/12/3-9/35/AL	12/3	2880/1440	9	35	176	700	④
			Axis-FP 630-2/4D/16/4-9/40/AL	16/4	2880/1440	9	40	193	700	⑤
			Axis-FP 630-2/4D/16/4-9/45/AL	16/4	2880/1440	9	45	193	700	⑥

Типоразмер: 630
 Количество полюсов: 2
 Предел огнестойкости: 400/2



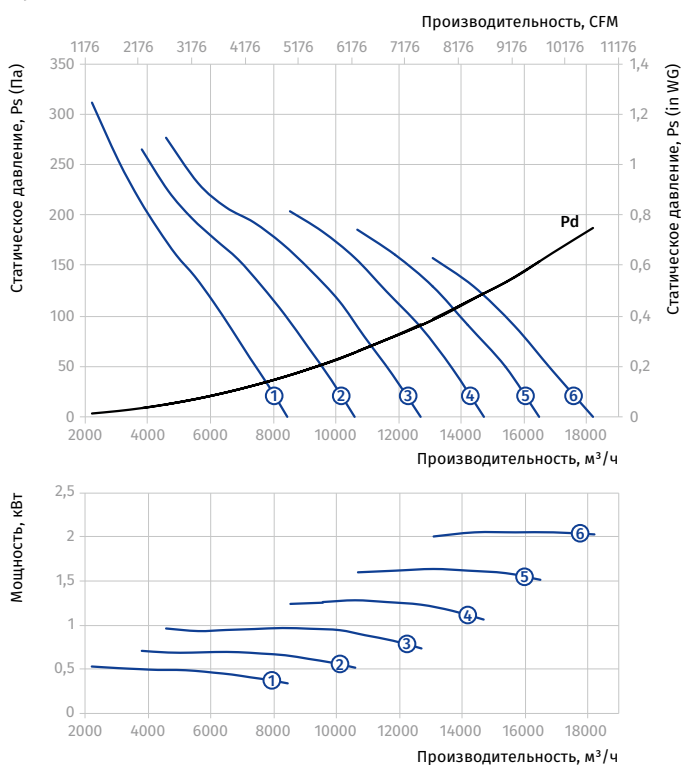
Типоразмер: 630
 Количество полюсов: 4
 Предел огнестойкости: 400/2



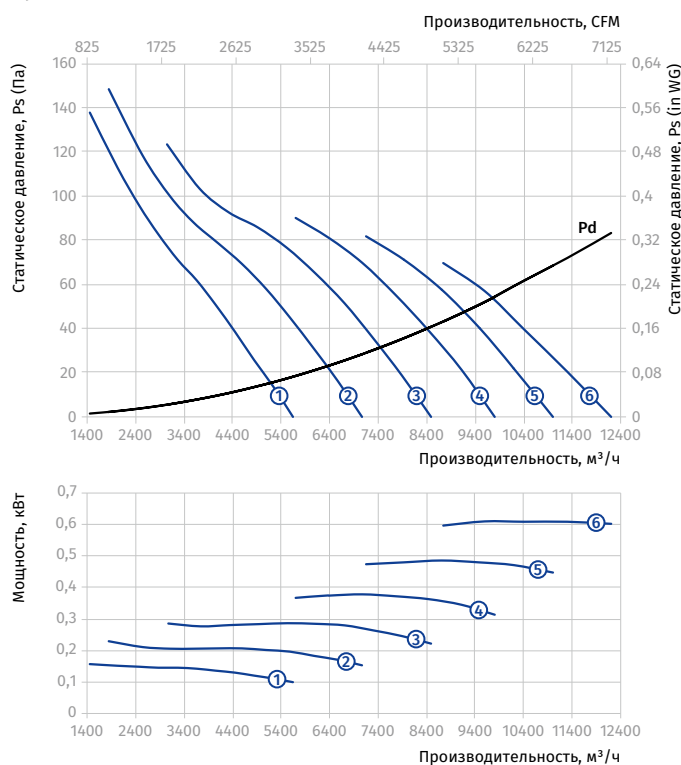
AXIS-FP 630...400/2

Типоразмер	Число полюсов	Напряжение, В/50 Гц	Модель вентилятора	Установочная мощность двигателя Nu, кВт	Частота вращения, мин ⁻¹	Количество лопастей	Угол наклона лопастей, °	Масса, кг	Длина L, мм	Номер графика
Axis-FP 630-4/6D...400/2										
630	4/6	3~400	Axis-FP 630-4/6D/0.55/0.2-9/20/AL	0,55/0,2	1440/960	9	20	37	400	①
			Axis-FP 630-4/6D/0.75/0.25-9/25/AL	0,75/0,25	1440/960	9	25	37	400	②
			Axis-FP 630-4/6D/1.1/0.3-9/30/AL	1,1/0,3	1440/960	9	30	41,5	400	③
			Axis-FP 630-4/6D/1.5/0.37-9/35/AL	1,5/0,37	1440/960	9	35	45,5	400	④
			Axis-FP 630-4/6D/2.2/0.7-9/40/AL	2,2/0,7	1440/960	9	40	57	500	⑤
			Axis-FP 630-4/6D/2.2/0.7-9/45/AL	2,2/0,7	1440/960	9	45	57	500	⑥

Типоразмер: **630**
Количество полюсов: **4**
Предел огнестойкости: **400/2**



Типоразмер: **630**
Количество полюсов: **6**
Предел огнестойкости: **400/2**

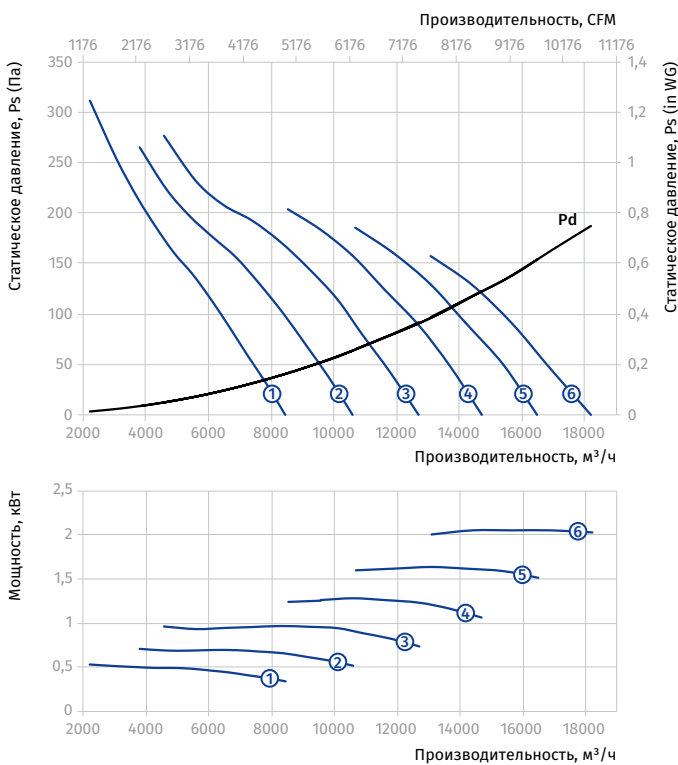


ОСЕВЫЕ ВЕНТИЛЯТОРЫ ДЫМОУДАЛЕНИЯ

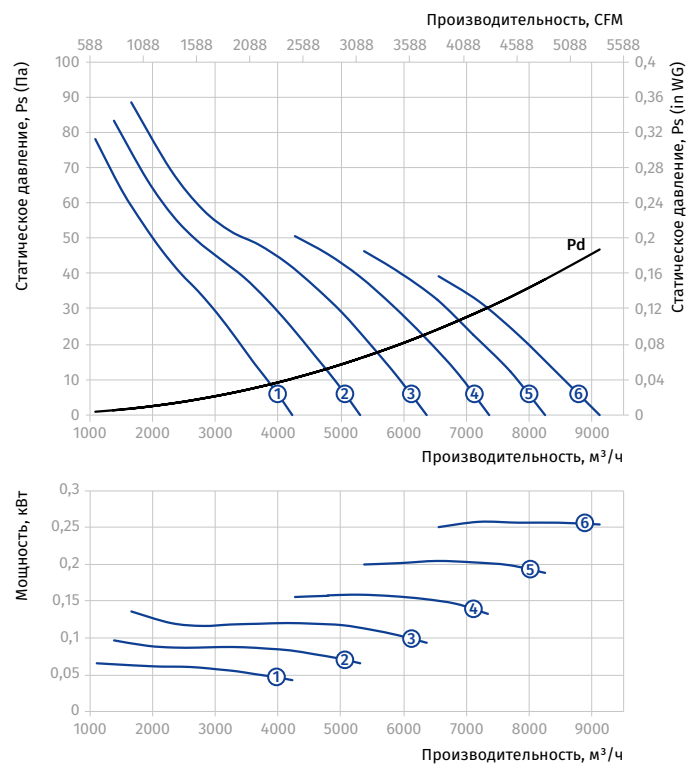
AXIS-FP 630...400/2

Типоразмер	Число полюсов	Напряжение, В/50 Гц	Модель вентилятора	Установочная мощность двигателя N_u , кВт	Частота вращения, $мин^{-1}$	Количество лопастей	Угол наклона лопастей, °	Масса, кг	Длина L, мм	Номер графика
Axis-FP 630-4/8D...400/2										
630	4/8	3~400	Axis-FP 630-4/8D/0.6/0.15-9/20/AL	0,6/0,15	1440/720	9	20	39	400	①
			Axis-FP 630-4/8D/0.8/0.2-9/25/AL	0,8/0,2	1440/720	9	25	39	400	②
			Axis-FP 630-4/8D/1.2/0.3-9/30/AL	1,2/0,3	1440/720	9	30	45,5	400	③
			Axis-FP 630-4/8D/1.6/0.4-9/35/AL	1,6/0,4	1440/720	9	35	48,5	400	④
			Axis-FP 630-4/8D/2.2/0.55-9/40/AL	2,2/0,55	1440/720	9	40	60	500	⑤
			Axis-FP 630-4/8D/2.2/0.55-9/45/AL	2,2/0,55	1440/720	9	45	60	500	⑥

Типоразмер: 630
 Количество полюсов: 4
 Предел огнестойкости: 400/2



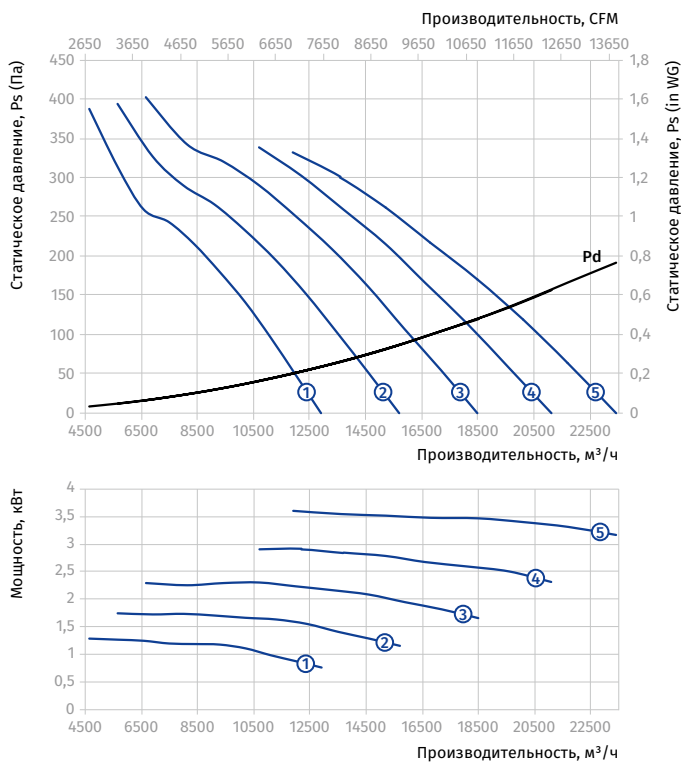
Типоразмер: 630
 Количество полюсов: 8
 Предел огнестойкости: 400/2



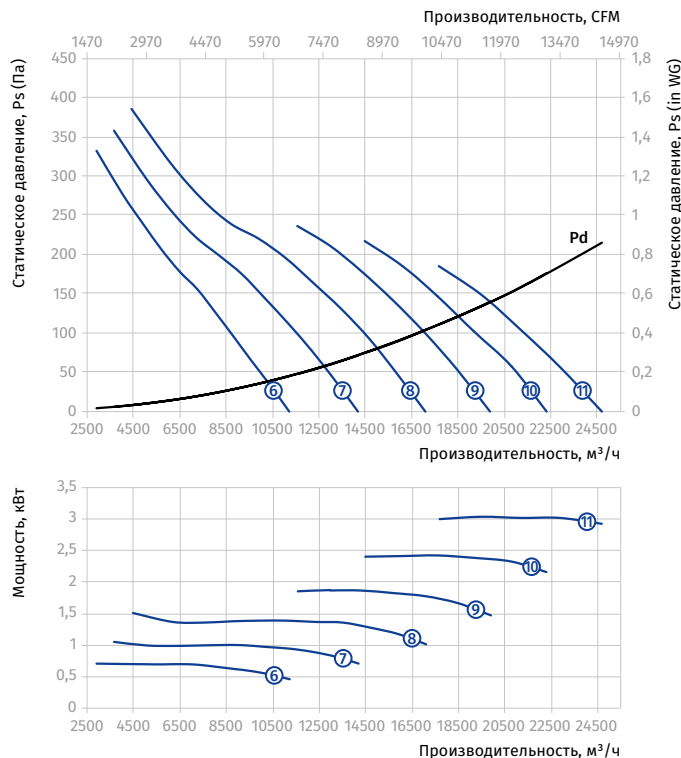
AXIS-FP 710...400/2

Типоразмер	Число полюсов	Напряжение, В/50 Гц	Модель вентилятора	Установочная мощность двигателя N_u , кВт	Частота вращения, мин^{-1}	Количество лопастей	Угол наклона лопастей, °	Масса, кг	Длина L, мм	Номер графика
Axis-FP 710-4D...400/2										
710	4	3~400	Axis-FP 710-4D/1.1-5/20/AL	1,1	1440	5	20	57,5	400	①
			Axis-FP 710-4D/1.5-5/25/AL	1,5	1440	5	25	61	450	②
			Axis-FP 710-4D/2.2-5/30/AL	2,2	1440	5	30	67	450	③
			Axis-FP 710-4D/3-5/35/AL	3	1440	5	35	81	550	④
			Axis-FP 710-4D/3-5/40/AL	3	1440	5	40	81	550	⑤
			Axis-FP 710-4D/0.75-9/20/AL	0,75	1440	9	20	47	400	⑥
			Axis-FP 710-4D/1.1-9/25/AL	1,1	1440	9	25	51,5	400	⑦
			Axis-FP 710-4D/1.5-9/30/AL	1,5	1440	9	30	55	400	⑧
			Axis-FP 710-4D/2.2-9/35/AL	2,2	1440	9	35	61	400	⑨
			Axis-FP 710-4D/3-9/40/AL	3	1440	9	40	75	500	⑩
			Axis-FP 710-4D/3-9/45/AL	3	1440	9	45	75	500	⑪

Типоразмер: 710
 Количество полюсов: 4
 Предел огнестойкости: 400/2



Типоразмер: 710
 Количество полюсов: 4
 Предел огнестойкости: 400/2

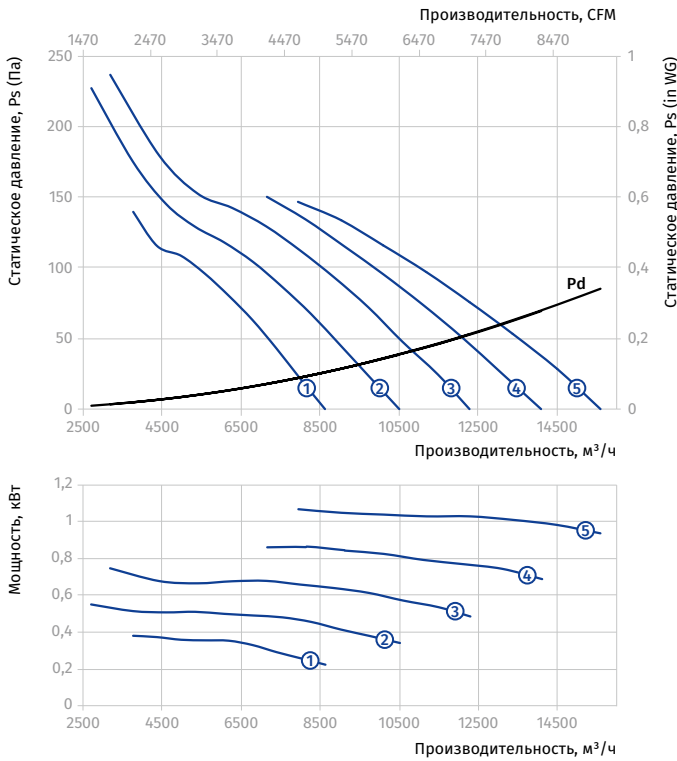


ОСЕВЫЕ ВЕНТИЛЯТОРЫ ДЫМОУДАЛЕНИЯ

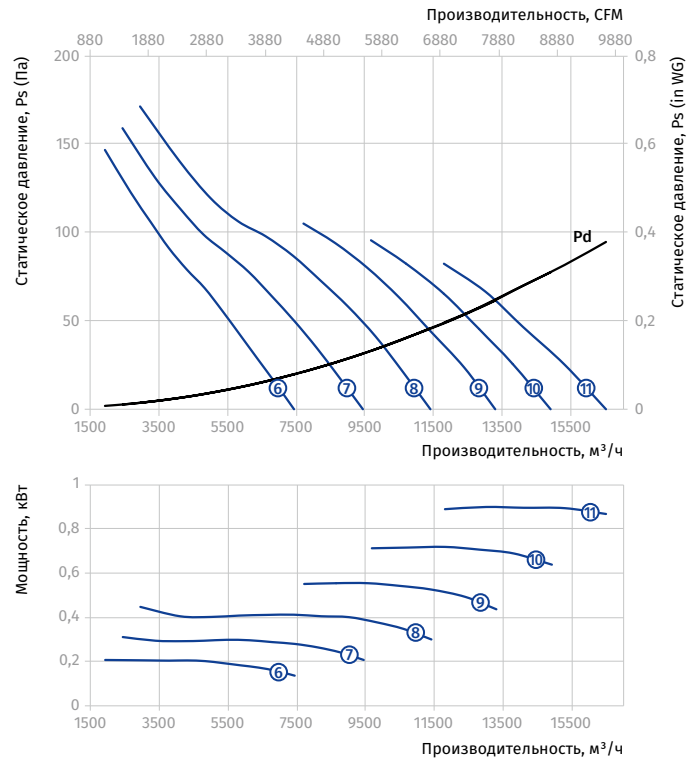
AXIS-FP 710...400/2

Типоразмер	Число полюсов	Напряжение, В/50 Гц	Модель вентилятора	Установочная мощность двигателя P_u , кВт	Частота вращения, мин^{-1}	Количество лопастей	Угол наклона лопастей, °	Масса, кг	Длина L, мм	Номер графика
Axis-FP 710-6D...400/2										
710	6	3~400	Axis-FP 710-6D/0.37-5/20/AL	0,37	960	5	20	55	400	①
			Axis-FP 710-6D/0.55-5/25/AL	0,55	960	5	25	58,5	400	②
			Axis-FP 710-6D/0.75-5/30/AL	0,75	960	5	30	62	450	③
			Axis-FP 710-6D/0.75-5/35/AL	0,75	960	5	35	62	450	④
			Axis-FP 710-6D/1.1-5/40/AL	1,1	960	5	40	66	450	⑤
			Axis-FP 710-6D/0.37-9/20/AL	0,37	960	9	20	49	400	⑥
			Axis-FP 710-6D/0.37-9/25/AL	0,37	960	9	25	49	400	⑦
			Axis-FP 710-6D/0.55-9/30/AL	0,55	960	9	30	52,5	400	⑧
			Axis-FP 710-6D/0.55-9/35/AL	0,55	960	9	35	52,5	400	⑨
			Axis-FP 710-6D/0.75-9/40/AL	0,75	960	9	40	56	400	⑩
			Axis-FP 710-6D/1.1-9/45/AL	1,1	960	9	45	60	400	⑪

Типоразмер: 710
 Количество полюсов: 6
 Предел огнестойкости: 400/2



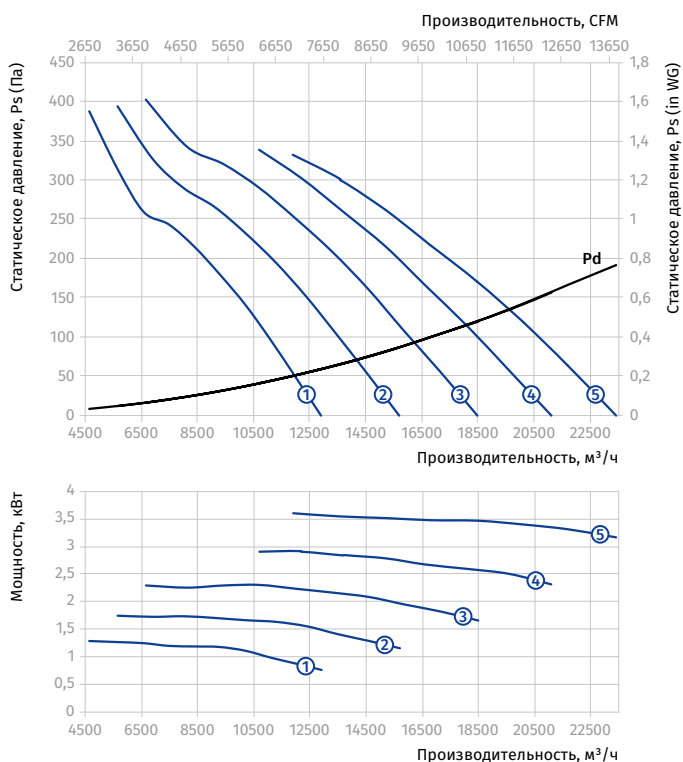
Типоразмер: 710
 Количество полюсов: 6
 Предел огнестойкости: 400/2



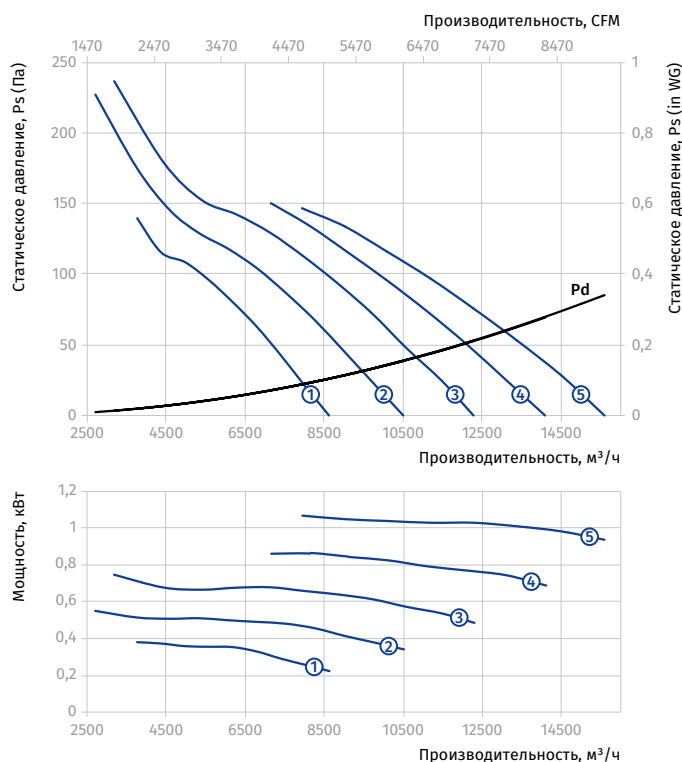
AXIS-FP 710...400/2

Типоразмер	Число полюсов	Напряжение, В/50 Гц	Модель вентилятора	Установочная мощность двигателя Nu, кВт	Частота вращения, мин ⁻¹	Количество лопастей	Угол наклона лопастей, °	Масса, кг	Длина L, мм	Номер графика
Axis-FP 710-4/6D...400/2										
710	4/6	3~400	Axis-FP 710-4/6D/1.1/0.3-5/20/AL	1,1/0,3	1440/960	5	20	60	450	①
			Axis-FP 710-4/6D/1.5/0.37-5/25/AL	1,5/0,37	1440/960	5	25	64	450	②
			Axis-FP 710-4/6D/2.2/0.7-5/30/AL	2,2/0,7	1440/960	5	30	77,5	550	③
			Axis-FP 710-4/6D/3/1-5/35/AL	3/1	1440/960	5	35	86,5	550	④
			Axis-FP 710-4/6D/3/1-5/40/AL	3/1	1440/960	5	40	86,5	550	⑤

Типоразмер: 710
 Количество полюсов: 4
 Предел огнестойкости: 400/2



Типоразмер: 710
 Количество полюсов: 6
 Предел огнестойкости: 400/2

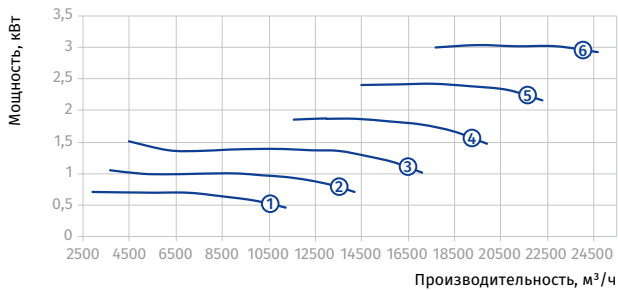
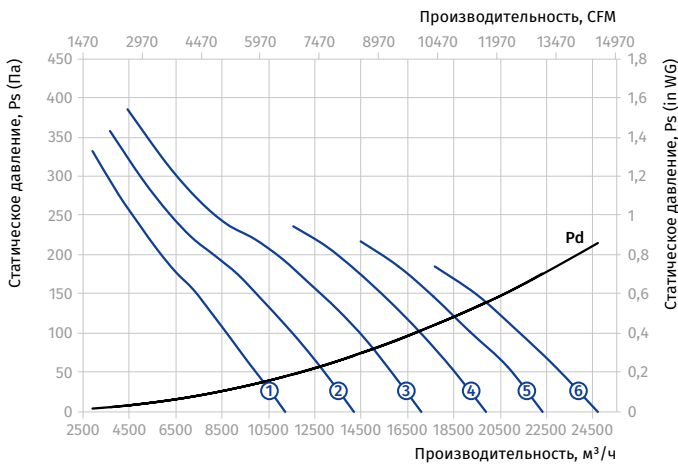


ОСЕВЫЕ ВЕНТИЛЯТОРЫ ДЫМОУДАЛЕНИЯ

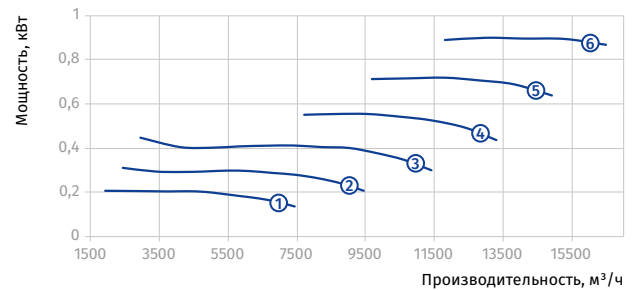
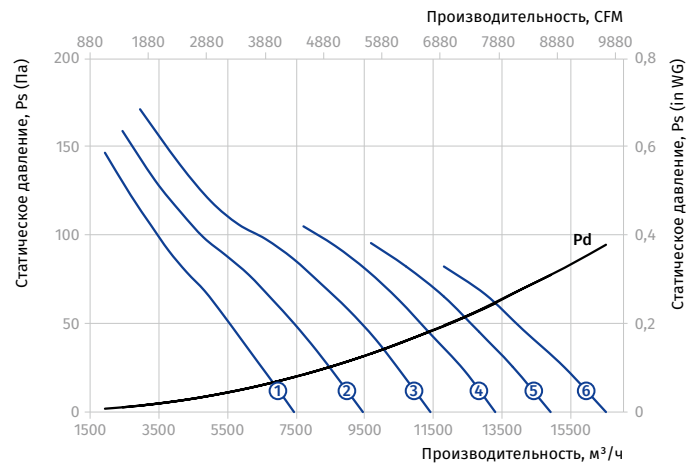
AXIS-FP 710...400/2

Типоразмер	Число полюсов	Напряжение, В/50 Гц	Модель вентилятора	Установочная мощность двигателя P_u , кВт	Частота вращения, мин^{-1}	Количество лопастей	Угол наклона лопастей, °	Масса, кг	Длина L, мм	Номер графика
Axis-FP 710-4/6D...400/2										
710	4/6	3~400	Axis-FP 710-4/6D/0.75/0.25-9/20/AL	0,75/0,25	1440/960	9	20	49	400	①
			Axis-FP 710-4/6D/1.1/0.3-9/25/AL	1,1/0,3	1440/960	9	25	54	400	②
			Axis-FP 710-4/6D/1.5/0.37-9/30/AL	1,5/0,37	1440/960	9	30	58	400	③
			Axis-FP 710-4/6D/2.2/0.7-9/35/AL	2,2/0,7	1440/960	9	35	71,5	500	④
			Axis-FP 710-4/6D/3/1-9/40/AL	3/1	1440/960	9	40	80,5	500	⑤
			Axis-FP 710-4/6D/3/1-9/45/AL	3/1	1440/960	9	45	80,5	500	⑥

Типоразмер: 710
 Количество полюсов: 4
 Предел огнестойкости: 400/2



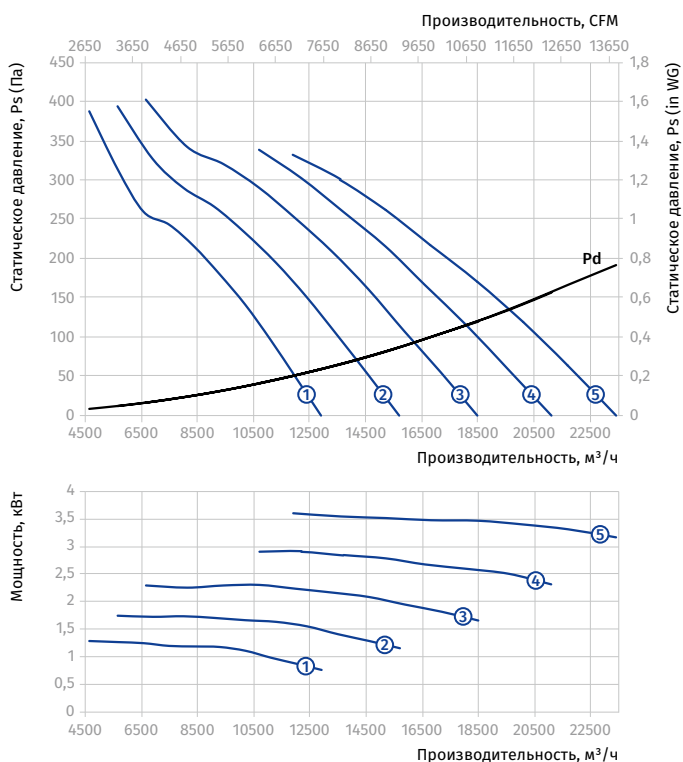
Типоразмер: 710
 Количество полюсов: 6
 Предел огнестойкости: 400/2



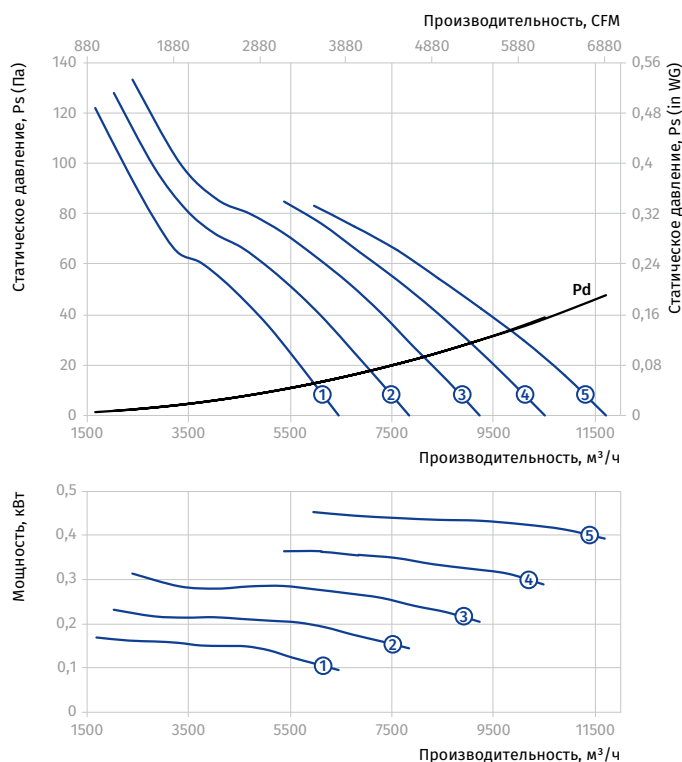
AXIS-FP 710...400/2

Типоразмер	Число полюсов	Напряжение, В/50 Гц	Модель вентилятора	Установочная мощность двигателя Nu, кВт	Частота вращения, мин ⁻¹	Количество лопастей	Угол наклона лопастей, °	Масса, кг	Длина L, мм	Номер графика
Axis-FP 710-4/8D...400/2										
710	4/8	3~400	Axis-FP 710-4/8D/1.2/0.3-5/20/AL	1,2/0,3	1440/720	5	20	64	450	①
			Axis-FP 710-4/8D/1.6/0.4-5/25/AL	1,6/0,4	1440/720	5	25	67	450	②
			Axis-FP 710-4/8D/2.2/0.55-5/30/AL	2,2/0,55	1440/720	5	30	80,5	550	③
			Axis-FP 710-4/8D/2.8/0.7-5/35/AL	2,8/0,7	1440/720	5	35	83,5	550	④
			Axis-FP 710-4/8D/3.8/1-5/40/AL	3,8/1	1440/720	5	40	93,5	550	⑤

Типоразмер: 710
 Количество полюсов: 4
 Предел огнестойкости: 400/2



Типоразмер: 710
 Количество полюсов: 8
 Предел огнестойкости: 400/2

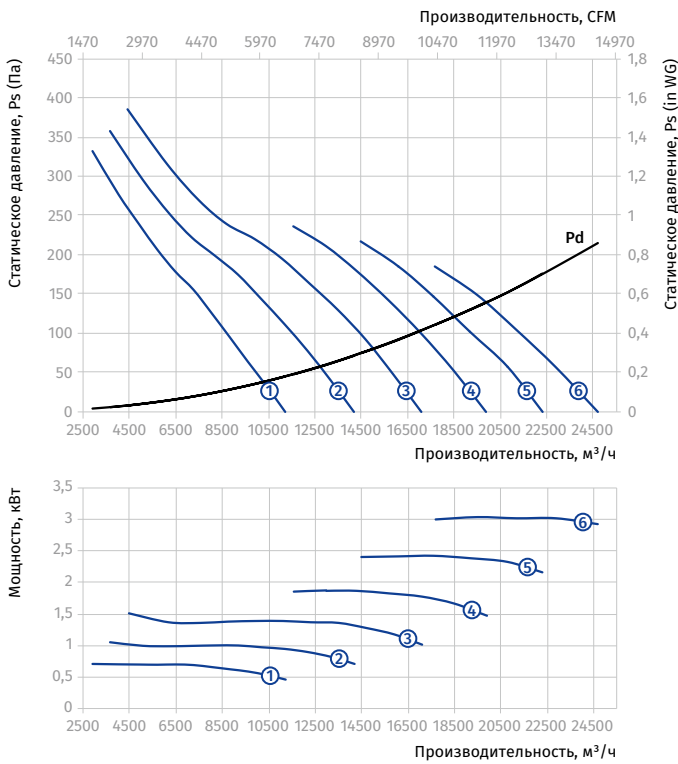


ОСЕВЫЕ ВЕНТИЛЯТОРЫ ДЫМОУДАЛЕНИЯ

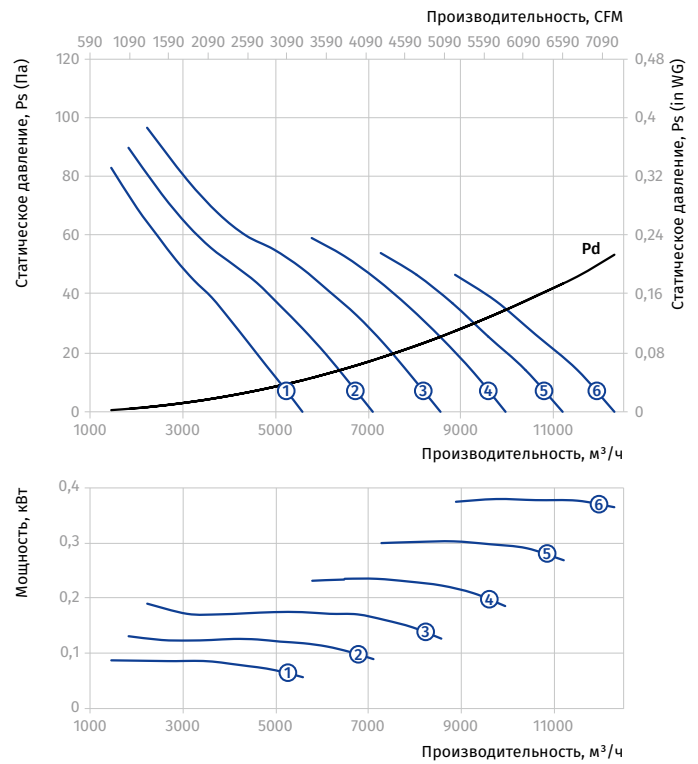
AXIS-FP 710...400/2

Типоразмер	Число полюсов	Напряжение, В/50 Гц	Модель вентилятора	Установочная мощность двигателя P_u , кВт	Частота вращения, мин^{-1}	Количество лопастей	Угол наклона лопастей, °	Масса, кг	Длина L, мм	Номер графика
Axis-FP 710-4/8D...400/2										
710	4/8	3~400	Axis-FP 710-4/8D/0.8/0.2-9/20/AL	0,8/0,2	1440/720	9	20	52	400	①
			Axis-FP 710-4/8D/1.2/0.3-9/25/AL	1,2/0,3	1440/720	9	25	58	400	②
			Axis-FP 710-4/8D/1.6/0.4-9/30/AL	1,6/0,4	1440/720	9	30	61	400	③
			Axis-FP 710-4/8D/2.2/0.55-9/35/AL	2,2/0,55	1440/720	9	35	74,5	500	④
			Axis-FP 710-4/8D/2.8/0.7-9/40/AL	2,8/0,7	1440/720	9	40	77,5	500	⑤
			Axis-FP 710-4/8D/3.8/1-9/45/AL	3,8/1	1440/720	9	45	87,5	500	⑥

Типоразмер: 710
 Количество полюсов: 4
 Предел огнестойкости: 400/2



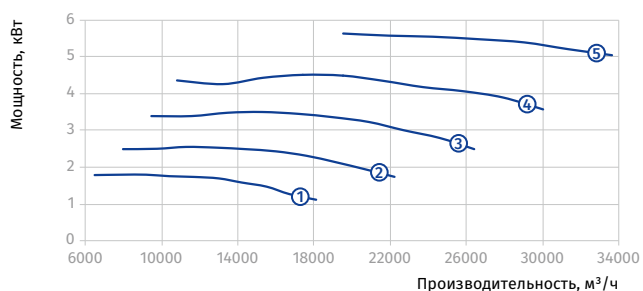
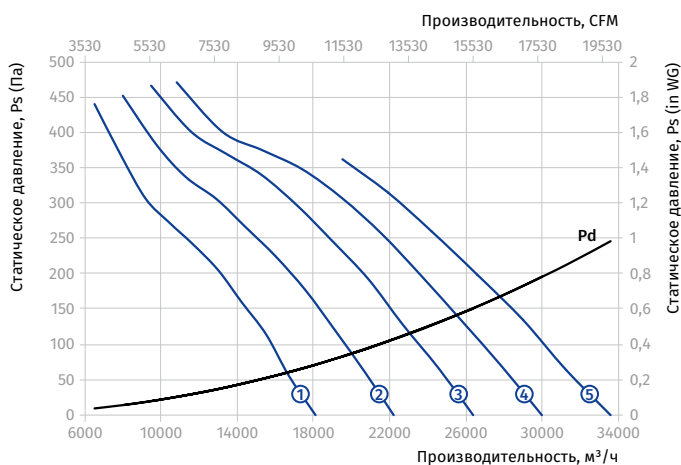
Типоразмер: 710
 Количество полюсов: 8
 Предел огнестойкости: 400/2



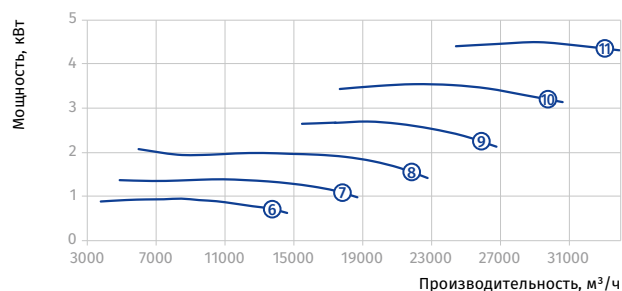
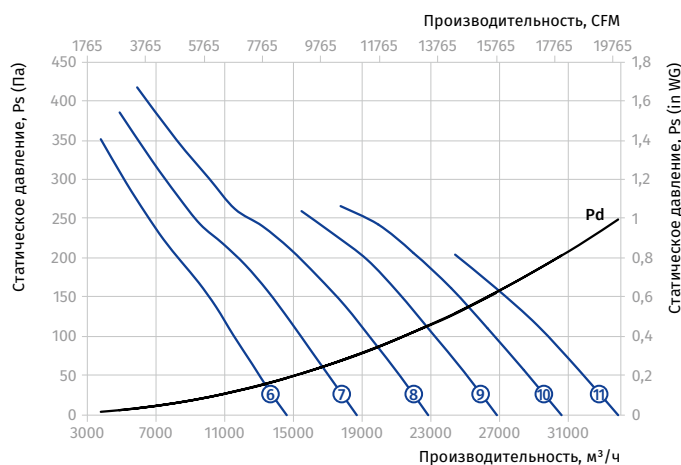
AXIS-FP 800...400/2

Типоразмер	Число полюсов	Напряжение, В/50 Гц	Модель вентилятора	Установочная мощность двигателя N_u , кВт	Частота вращения, мин^{-1}	Количество лопастей	Угол наклона лопастей, °	Масса, кг	Длина L, мм	Номер графика
Axis-FP 800-4D...400/2										
800	4	3~400	Axis-FP 800-4D/1.5-5/20/AL	1,5	1440	5	20	70,5	450	①
			Axis-FP 800-4D/2.2-5/25/AL	2,2	1440	5	25	76,5	450	②
			Axis-FP 800-4D/3-5/30/AL	3	1440	5	30	91,5	550	③
			Axis-FP 800-4D/4-5/35/AL	4	1440	5	35	96,5	550	④
			Axis-FP 800-4D/5.5-5/40/AL	5,5	1440	5	40	115,5	600	⑤
			Axis-FP 800-4D/1.1-9/20/AL	1,1	1440	9	20	55,5	400	⑥
			Axis-FP 800-4D/1.5-9/25/AL	1,5	1440	9	25	59	400	⑦
			Axis-FP 800-4D/2.2-9/30/AL	2,2	1440	9	30	65	400	⑧
			Axis-FP 800-4D/3-9/35/AL	3	1440	9	35	79,5	500	⑨
			Axis-FP 800-4D/4-9/40/AL	4	1440	9	40	84,5	500	⑩
			Axis-FP 800-4D/5.5-9/45/AL	5,5	1440	9	45	104	550	⑪

Типоразмер: 800
 Количество полюсов: 4
 Предел огнестойкости: 400/2



Типоразмер: 800
 Количество полюсов: 4
 Предел огнестойкости: 400/2

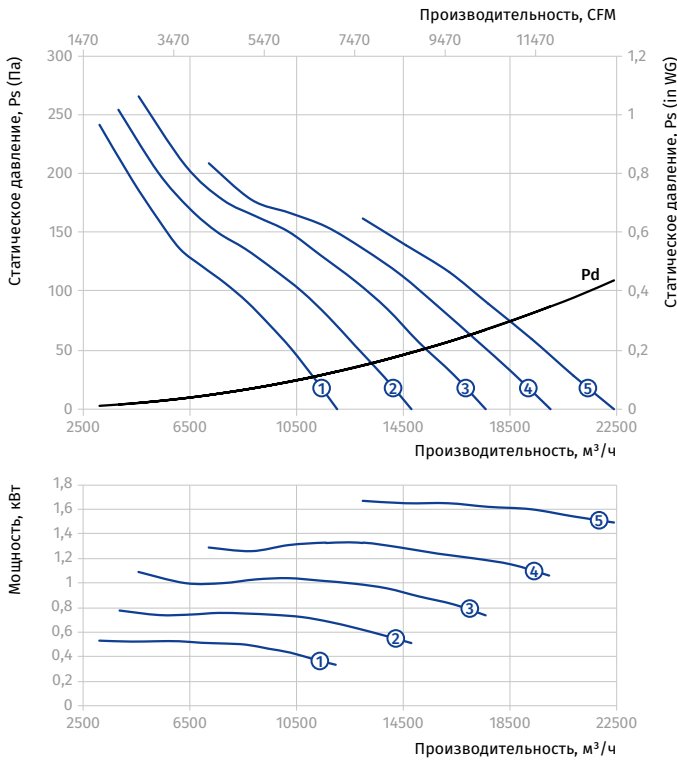


ОСЕВЫЕ ВЕНТИЛЯТОРЫ ДЫМОУДАЛЕНИЯ

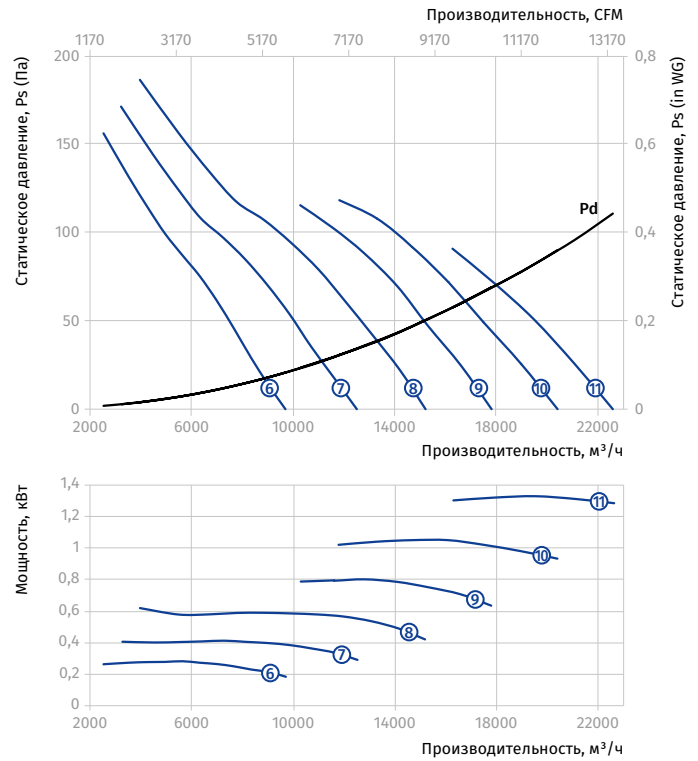
AXIS-FP 800...400/2

Типоразмер	Число полюсов	Напряжение, В/50 Гц	Модель вентилятора	Установочная мощность двигателя P_u , кВт	Частота вращения, мин^{-1}	Количество лопастей	Угол наклона лопастей, °	Масса, кг	Длина L, мм	Номер графика
Axis-FP 800-6D...400/2										
800	6	3~400	Axis-FP 800-6D/0.55-5/20/AL	0,55	960	5	20	65	400	①
			Axis-FP 800-6D/0.75-5/25/AL	0,75	960	5	25	71,5	450	②
			Axis-FP 800-6D/1.1-5/30/AL	1,1	960	5	30	75,5	450	③
			Axis-FP 800-6D/1.1-5/35/AL	1,1	960	5	35	75,5	450	④
			Axis-FP 800-6D/1.5-5/40/AL	1,5	960	5	40	88,5	550	⑤
			Axis-FP 800-6D/0.37-9/20/AL	0,37	960	9	20	53	400	⑥
			Axis-FP 800-6D/0.55-9/25/AL	0,55	960	9	25	56,5	400	⑦
			Axis-FP 800-6D/0.75-9/30/AL	0,75	960	9	30	60	400	⑧
			Axis-FP 800-6D/1.1-9/35/AL	1,1	960	9	35	64	400	⑨
			Axis-FP 800-6D/1.1-9/40/AL	1,1	960	9	40	64	400	⑩
			Axis-FP 800-6D/1.5-9/45/AL	1,5	960	9	45	76,5	500	⑪

Типоразмер: 800
 Количество полюсов: 6
 Предел огнестойкости: 400/2



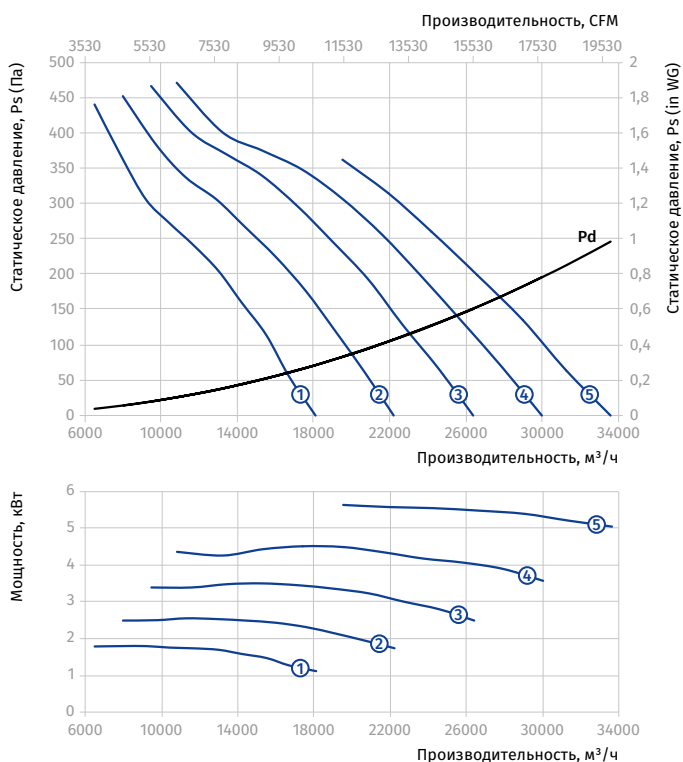
Типоразмер: 800
 Количество полюсов: 6
 Предел огнестойкости: 400/2



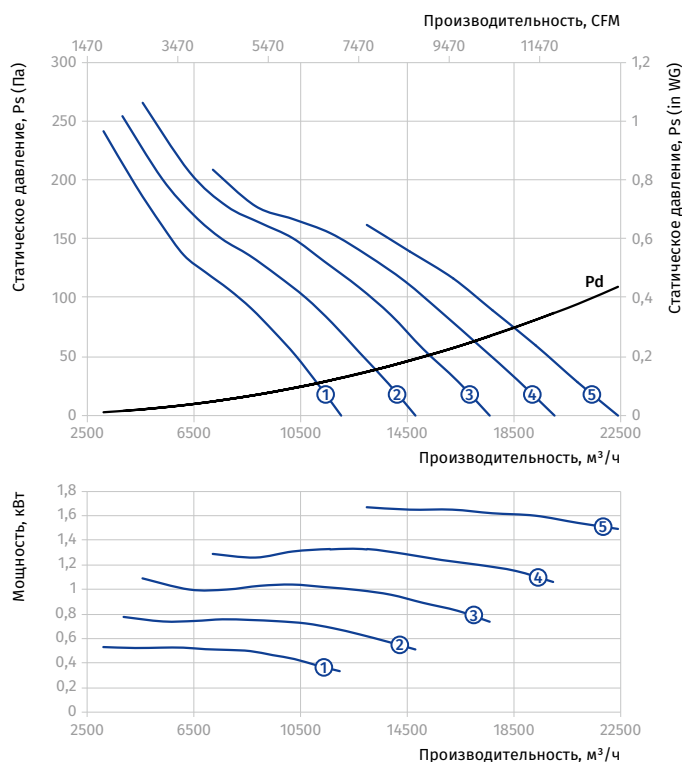
AXIS-FP 800...400/2

Типоразмер	Число полюсов	Напряжение, В/50 Гц	Модель вентилятора	Установочная мощность двигателя Nu, кВт	Частота вращения, мин ⁻¹	Количество лопастей	Угол наклона лопастей, °	Масса, кг	Длина L, мм	Номер графика
Axis-FP 800-4/6D...400/2										
800	4/6	3~400	Axis-FP 800-4/6D/1.5/0.37-5/20/AL	1,5/0,37	1440/960	5	20	73,5	450	①
			Axis-FP 800-4/6D/2.2/0.7-5/25/AL	2,2/0,7	1440/960	5	25	88,5	450	②
			Axis-FP 800-4/6D/3/1-5/30/AL	3/1	1440/960	5	30	99,5	550	③
			Axis-FP 800-4/6D/4.5/1.5-5/35/AL	4,5/1,5	1440/960	5	35	136,5	600	④
			Axis-FP 800-4/6D/6/2.2-5/40/AL	6/2,2	1440/960	5	40	147,5	600	⑤

Типоразмер: 800
 Количество полюсов: 4
 Предел огнестойкости: 400/2



Типоразмер: 800
 Количество полюсов: 6
 Предел огнестойкости: 400/2

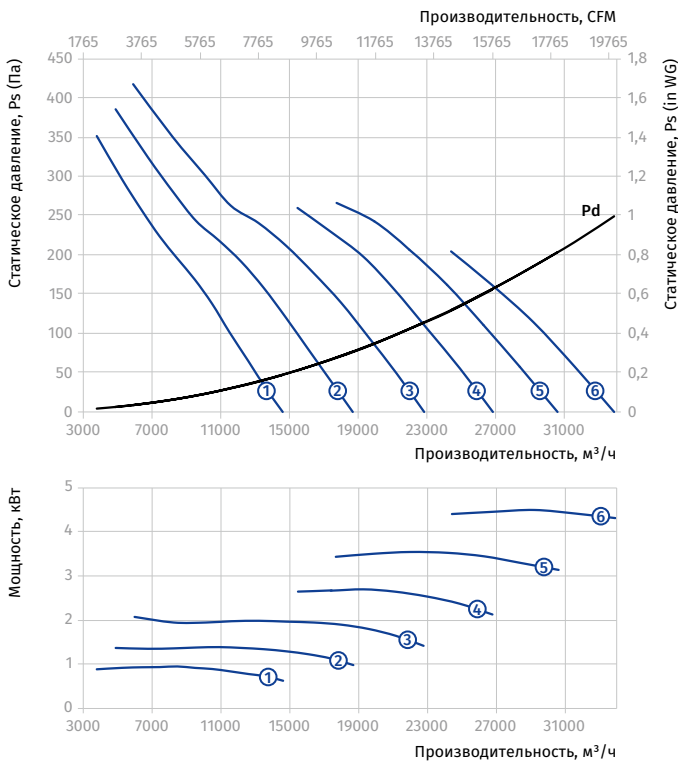


ОСЕВЫЕ ВЕНТИЛЯТОРЫ ДЫМОУДАЛЕНИЯ

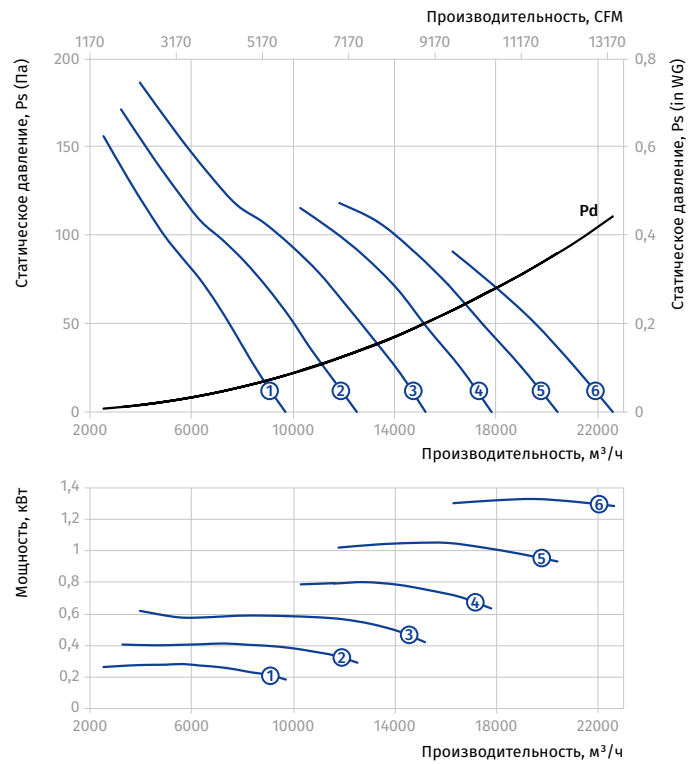
AXIS-FP 800...400/2

Типоразмер	Число полюсов	Напряжение, В/50 Гц	Модель вентилятора	Установочная мощность двигателя P_u , кВт	Частота вращения, мин^{-1}	Количество лопастей	Угол наклона лопастей, °	Масса, кг	Длина L, мм	Номер графика
Axis-FP 800-4/6D...400/2										
800	4/6	3~400	Axis-FP 800-4/6D/1.1/0.3-9/20/AL	1,1/0,3	1440/960	9	20	58	400	①
			Axis-FP 800-4/6D/1.5/0.37-9/25/AL	1,5/0,37	1440/960	9	25	62	400	②
			Axis-FP 800-4/6D/2.2/0.7-9/30/AL	2,2/0,7	1440/960	9	30	76,5	500	③
			Axis-FP 800-4/6D/3/1-9/35/AL	3/1	1440/960	9	35	87,5	500	④
			Axis-FP 800-4/6D/4.5/1.5-9/40/AL	4,5/1,5	1440/960	9	40	125	550	⑤
			Axis-FP 800-4/6D/4.5/1.5-9/45/AL	4,5/1,5	1440/960	9	45	125	550	⑥

Типоразмер: 800
 Количество полюсов: 4
 Предел огнестойкости: 400/2



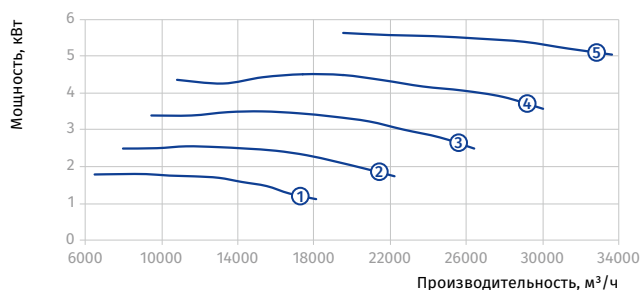
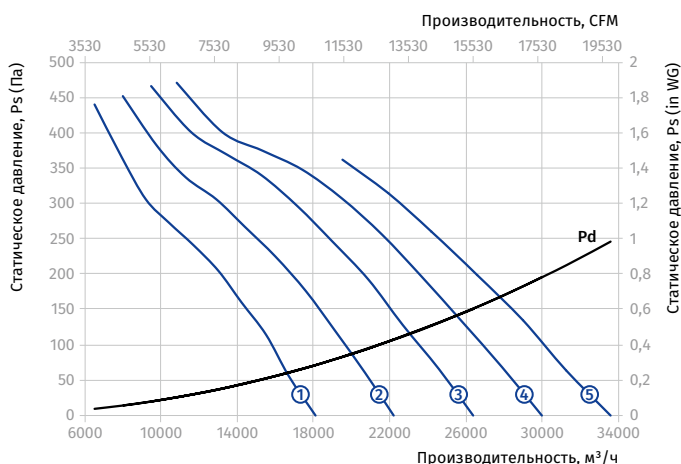
Типоразмер: 800
 Количество полюсов: 6
 Предел огнестойкости: 400/2



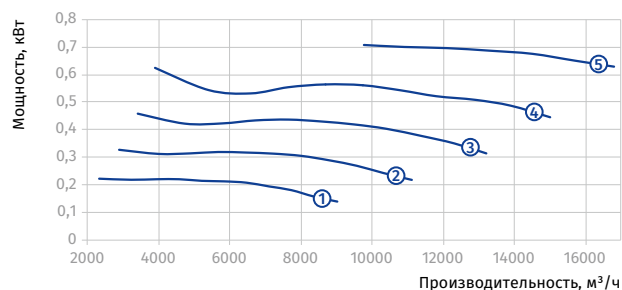
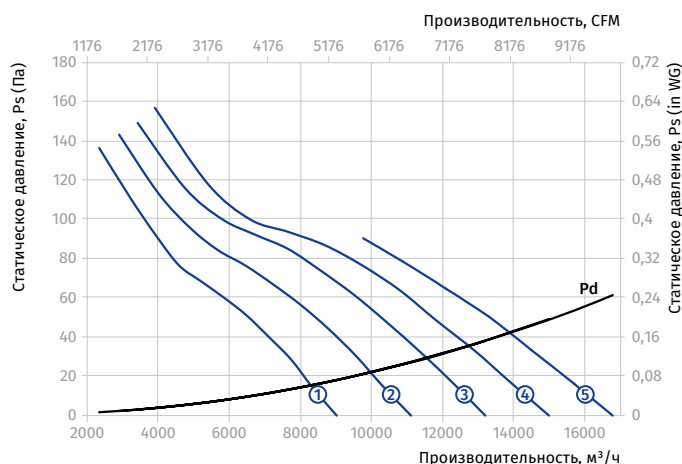
AXIS-FP 800...400/2

Типоразмер	Число полюсов	Напряжение, В/50 Гц	Модель вентилятора	Установочная мощность двигателя Nu, кВт	Частота вращения, мин ⁻¹	Количество лопастей	Угол наклона лопастей, °	Масса, кг	Длина L, мм	Номер графика
Axis-FP 800-4/8D...400/2										
800	4/8	3~400	Axis-FP 800-4/8D/1.6/0.4-5/20/AL	1,6/0,4	1440/720	5	20	77	450	①
			Axis-FP 800-4/8D/2.2/0.55-5/25/AL	2,2/0,55	1440/720	5	25	91,5	550	②
			Axis-FP 800-4/8D/2.8/0.7-5/30/AL	2,8/0,7	1440/720	5	30	94,5	550	③
			Axis-FP 800-4/8D/3.8/1-5/35/AL	3,8/1	1440/720	5	35	106,5	550	④
			Axis-FP 800-4/8D/5/1.3-5/40/AL	5/1,3	1440/720	5	40	136,5	600	⑤

Типоразмер: 800
 Количество полюсов: 4
 Предел огнестойкости: 400/2



Типоразмер: 800
 Количество полюсов: 8
 Предел огнестойкости: 400/2

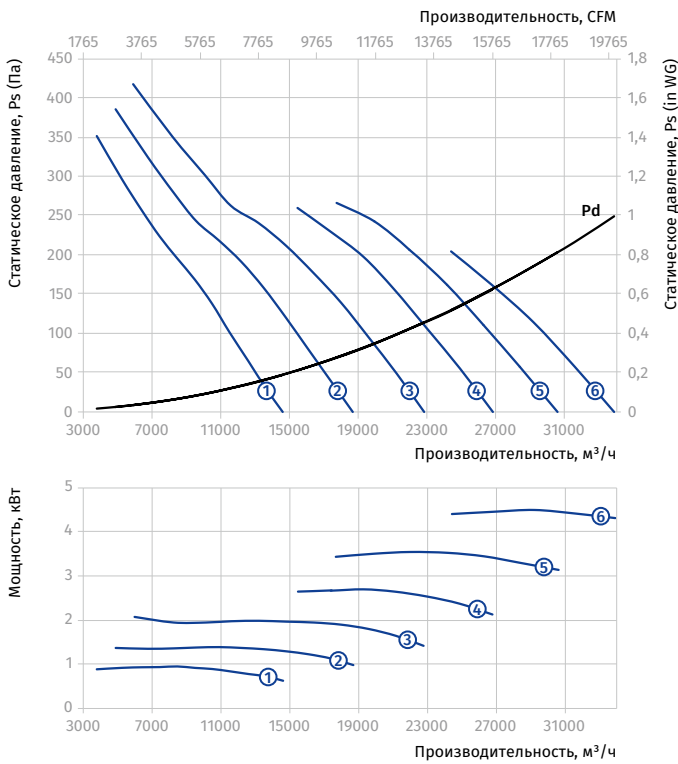


ОСЕВЫЕ ВЕНТИЛЯТОРЫ ДЫМОУДАЛЕНИЯ

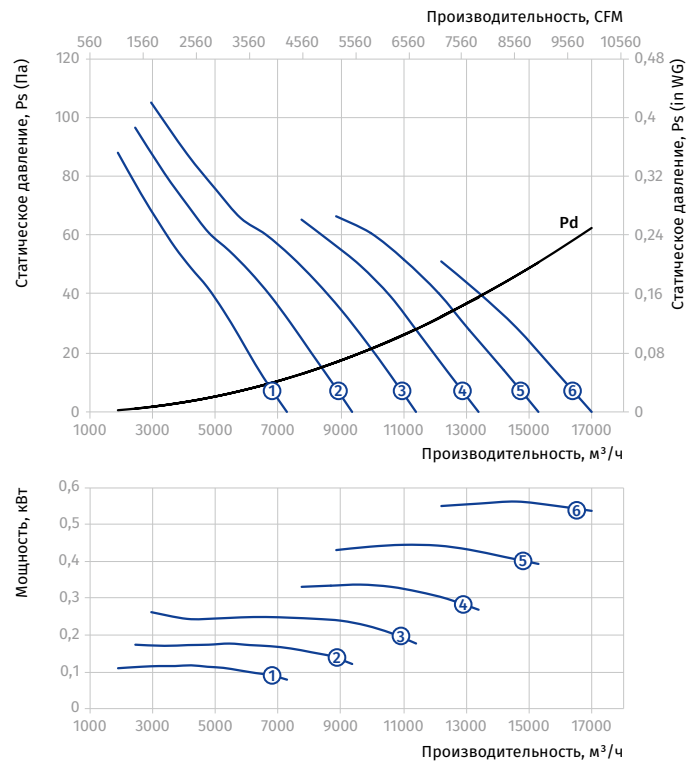
AXIS-FP 800...400/2

Типоразмер	Число полюсов	Напряжение, В/50 Гц	Модель вентилятора	Установочная мощность двигателя P_u , кВт	Частота вращения, мин^{-1}	Количество лопастей	Угол наклона лопастей, °	Масса, кг	Длина L, мм	Номер графика
Axis-FP 800-4/8D...400/2										
800	4/8	3~400	Axis-FP 800-4/8D/1.2/0.3-9/20/AL	1,2/0,3	720	9	20	62	400	①
			Axis-FP 800-4/8D/1.6/0.4-9/25/AL	1,6/0,4	720	9	25	65	400	②
			Axis-FP 800-4/8D/2.2/0.55-9/30/AL	2,2/0,55	720	9	30	79,5	500	③
			Axis-FP 800-4/8D/2.8/0.7-9/35/AL	2,8/0,7	720	9	35	82,5	500	④
			Axis-FP 800-4/8D/3.8/1-9/40/AL	3,8/1	720	9	40	94,5	500	⑤
			Axis-FP 800-4/8D/5/1.3-9/45/AL	5/1,3	720	9	45	125	550	⑥

Типоразмер: 800
 Количество полюсов: 4
 Предел огнестойкости: 400/2



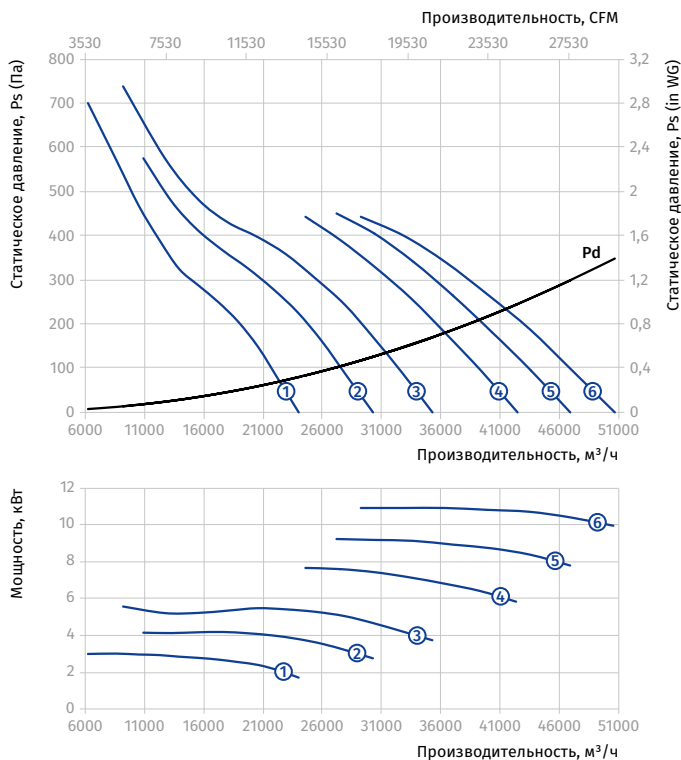
Типоразмер: 800
 Количество полюсов: 8
 Предел огнестойкости: 400/2



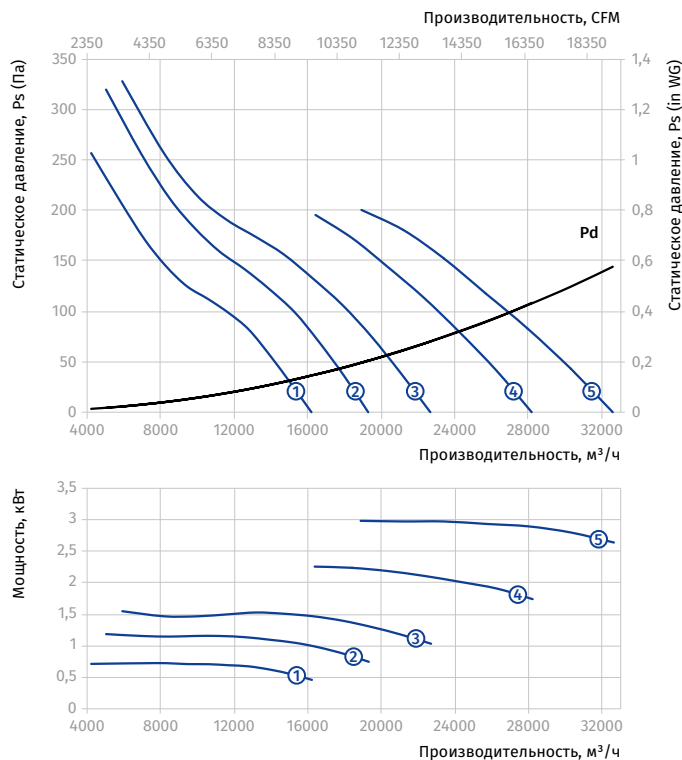
AXIS-FP 900...400/2

Типоразмер	Число полюсов	Напряжение, В/50 Гц	Модель вентилятора	Установочная мощность двигателя Nu, кВт	Частота вращения, мин ⁻¹	Количество лопастей	Угол наклона лопастей, °	Масса, кг	Длина L, мм	Номер графика
Axis-FP 900-4D...400/2										
900	4	3~400	Axis-FP 900-4D/3-6/20/AL	3	1440	6	20	101	550	①
			Axis-FP 900-4D/4-6/25/AL	4	1440	6	25	106	550	②
			Axis-FP 900-4D/5-5-6/29/AL	5,5	1440	6	29	141,5	600	③
			Axis-FP 900-4D/7-5-6/35/AL	7,5	1440	6	35	159	600	④
			Axis-FP 900-4D/9-2-6/39/AL	9,2	1440	6	39	164,5	600	⑤
			Axis-FP 900-4D/11-6/43/AL	11	1440	6	43	177,5	600	⑥
Axis-FP 900-6D...400/2										
900	6	3~400	Axis-FP 900-6D/0.75-5/20/AL	0,75	960	5	20	78	450	①
			Axis-FP 900-6D/1.1-6/24/AL	1,1	960	6	24	84	450	②
			Axis-FP 900-6D/1.5-6/28/AL	1,5	960	6	28	98	550	③
			Axis-FP 900-6D/2.2-6/35/AL	2,2	960	6	35	110	550	④
			Axis-FP 900-6D/3-6/41/AL	3	960	6	41	149,5	600	⑤

Типоразмер: 900
 Количество полюсов: 4
 Предел огнестойкости: 400/2



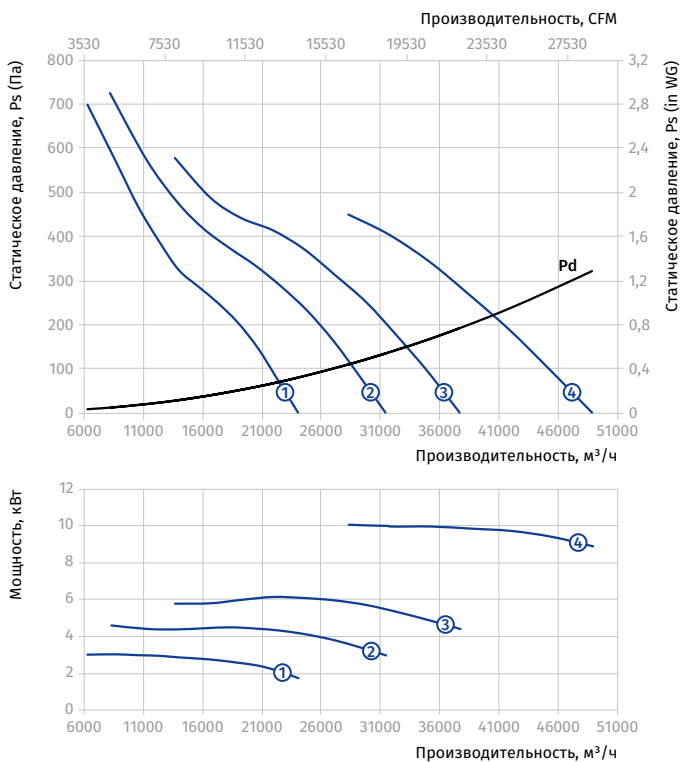
Типоразмер: 900
 Количество полюсов: 6
 Предел огнестойкости: 400/2



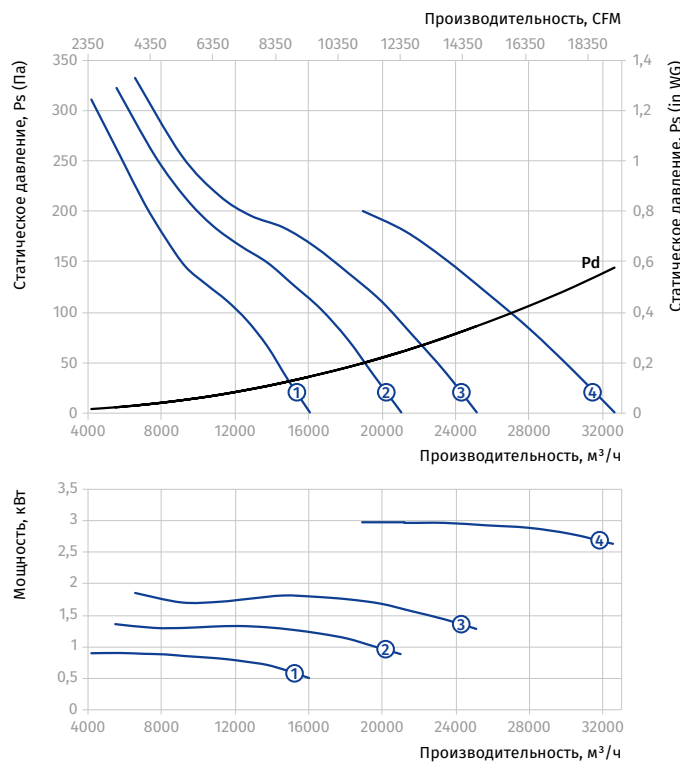
AXIS-FP 900...400/2

Типоразмер	Число полюсов	Напряжение, В/50 Гц	Модель вентилятора	Установочная мощность двигателя Nu, кВт	Частота вращения, мин ⁻¹	Количество лопастей	Угол наклона лопастей, °	Масса, кг	Длина L, мм	Номер графика
Axis-FP 900-4/6D...400/2										
900	4/6	3~400	Axis-FP 900-4/6D/3/1-6/20/AL	3/1	1440/960	6	20	109	550	①
			Axis-FP 900-4/6D/4.5/1.5-6/26/AL	4,5/1,5	1440/960	6	26	162,5	600	②
			Axis-FP 900-4/6D/6/2.2-6/31/AL	6/2,2	1440/960	6	31	173,5	600	③
			Axis-FP 900-4/6D/10/3.3-6/41/AL	10/3,3	1440/960	6	41	236,5	750	④

Типоразмер: 900
 Количество полюсов: 4
 Предел огнестойкости: 400/2



Типоразмер: 900
 Количество полюсов: 6
 Предел огнестойкости: 400/2

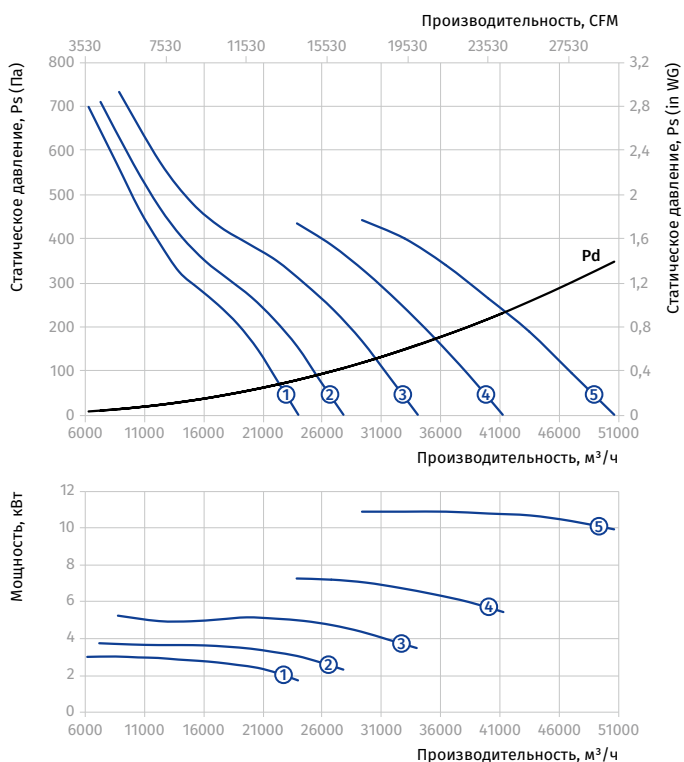


ОСВЯЩЕННЫЕ ВЕНТИЛЯТОРЫ ДЫМОУДАЛЕНИЯ

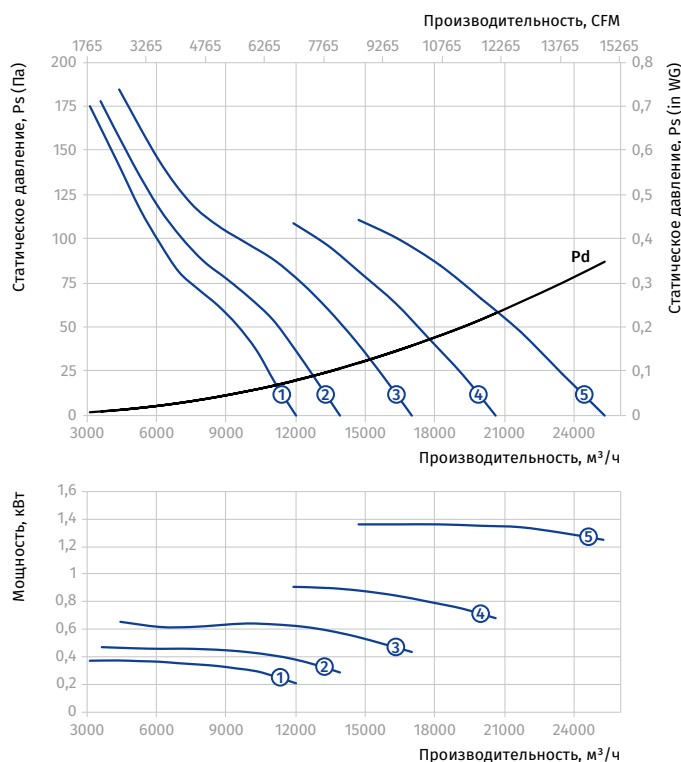
AXIS-FP 900...400/2

Типоразмер	Число полюсов	Напряжение, В/50 Гц	Модель вентилятора	Установочная мощность двигателя Nu, кВт	Частота вращения, мин ⁻¹	Количество лопастей	Угол наклона лопастей, °	Масса, кг	Длина L, мм	Номер графика
Axis-FP 900-4/8D...400/2										
900	4/8	3~400	Axis-FP 900-4/8D/2.8/0.7-6/20/AL	2,8/0,7	1440/720	6	20	104	550	①
			Axis-FP 900-4/8D/3.8/1-6/23/AL	3,8/1	1440/720	6	23	116	550	②
			Axis-FP 900-4/8D/5/1.3-6/28/AL	5/1,3	1440/720	6	28	162,5	600	③
			Axis-FP 900-4/8D/7.2/1.8-6/34/AL	7,2/1,8	1440/720	6	34	174,5	600	④
			Axis-FP 900-4/8D/11/3-6/43/AL	11/3	1440/720	6	43	235,5	750	⑤

Типоразмер: **900**
 Количество полюсов: **4**
 Предел огнестойкости: **400/2**



Типоразмер: **900**
 Количество полюсов: **8**
 Предел огнестойкости: **400/2**

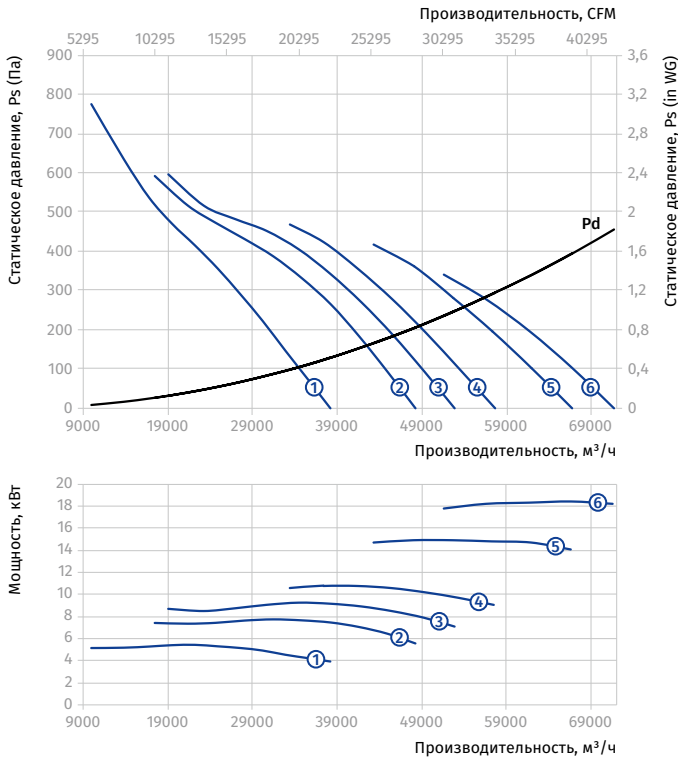


ОСЕВЫЕ ВЕНТИЛЯТОРЫ ДЫМОУДАЛЕНИЯ

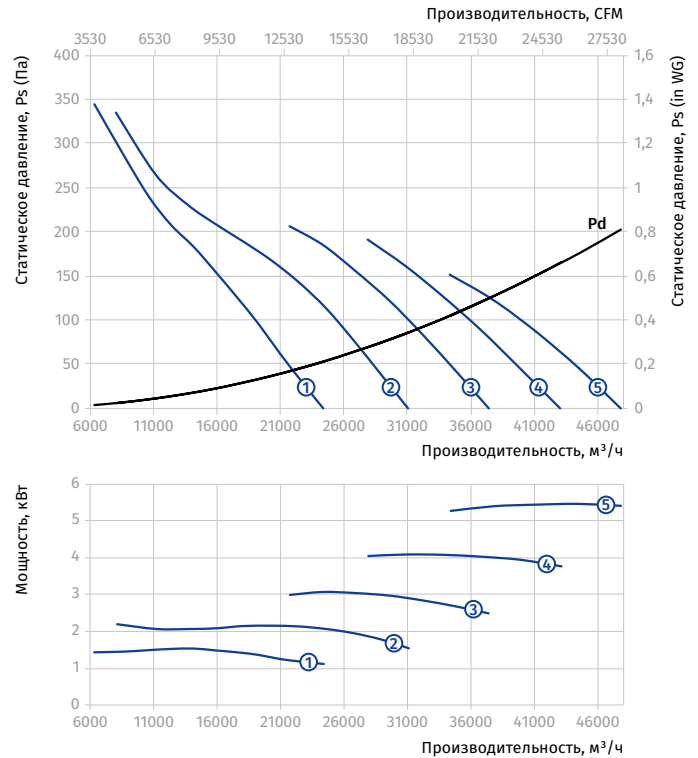
AXIS-FP 1000...400/2

Типоразмер	Число полюсов	Напряжение, В/50 Гц	Модель вентилятора	Установочная мощность двигателя P_u , кВт	Частота вращения, мин^{-1}	Количество лопастей	Угол наклона лопастей, °	Масса, кг	Длина L, мм	Номер графика
Axis-FP 1000-4D...400/2										
1000	4	3~400	Axis-FP 1000-4D/5.5-6/24/AL	5,5	1440	6	24	150	600	①
			Axis-FP 1000-4D/7.5-6/30/AL	7,5	1440	6	30	167	600	②
			Axis-FP 1000-4D/9.2-6/33/AL	9,2	1440	6	33	173	600	③
			Axis-FP 1000-4D/11-6/36/AL	11	1440	6	36	186	600	④
			Axis-FP 1000-4D/15-6/43/AL	15	1440	6	43	247	750	⑤
			Axis-FP 1000-4D/18.5-6/48/AL	18,5	1440	6	48	262	750	⑥
Axis-FP 1000-6D...400/2										
1000	6	3~400	Axis-FP 1000-6D/1.5-6/23/AL	1,5	960	6	23	103,5	550	①
			Axis-FP 1000-6D/2.2-6/29/AL	2,2	960	6	29	116	550	②
			Axis-FP 1000-6D/3-6/35/AL	3	960	6	35	158	600	③
			Axis-FP 1000-6D/4-6/41/AL	4	960	6	41	162	600	④
			Axis-FP 1000-6D/5.5-6/48/AL	5,5	960	6	48	175	600	⑤

Типоразмер: 1000
 Количество полюсов: 4
 Предел огнестойкости: 400/2



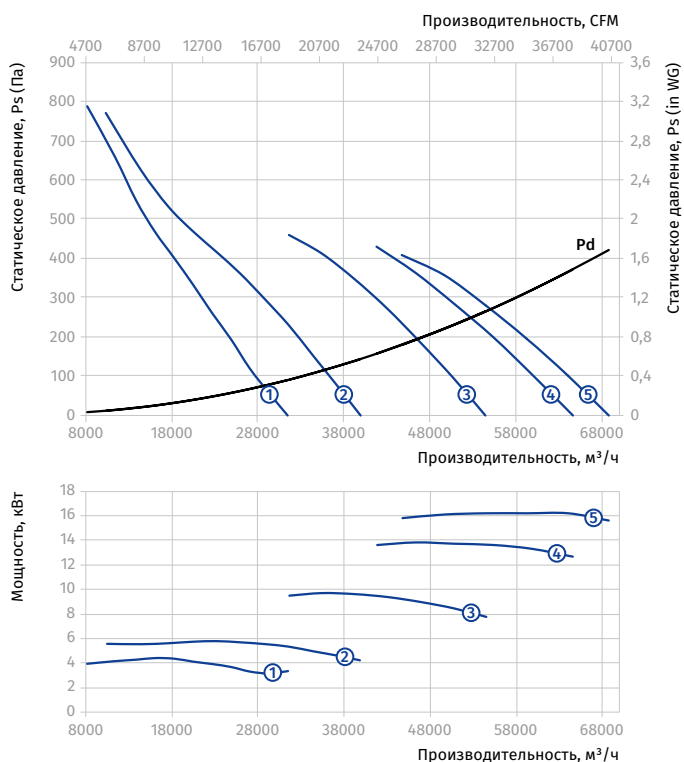
Типоразмер: 1000
 Количество полюсов: 6
 Предел огнестойкости: 400/2



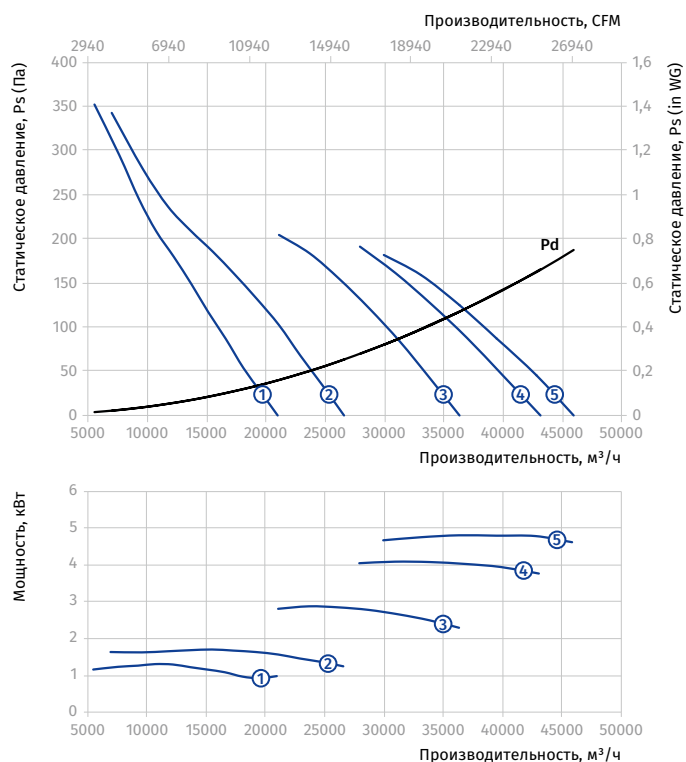
AXIS-FP 1000...400/2

Типоразмер	Число полюсов	Напряжение, В/50 Гц	Модель вентилятора	Установочная мощность двигателя Nu, кВт	Частота вращения, мин ⁻¹	Количество лопастей	Угол наклона лопастей, °	Масса, кг	Длина L, мм	Номер графика
Axis-FP 1000-4/6D...400/2										
1000	4/6	3~400	Axis-FP 1000-4/6D/4.5/1.5-6/20/AL	4,5/1,5	1440/960	6	20	171	600	①
			Axis-FP 1000-4/6D/6/2.2-6/25/AL	6/2,2	1440/960	6	25	182	600	②
			Axis-FP 1000-4/6D/10/3.3-6/34/AL	10/3,3	1440/960	6	34	247	750	③
			Axis-FP 1000-4/6D/14/4.5-6/41/AL	14/4,5	1440/960	6	41	262	750	④
			Axis-FP 1000-4/6D/16/6.5-6/45/AL	16/6,5	1440/960	6	45	330,5	800	⑤

Типоразмер: **1000**
 Количество полюсов: **4**
 Предел огнестойкости: **400/2**



Типоразмер: **1000**
 Количество полюсов: **6**
 Предел огнестойкости: **400/2**

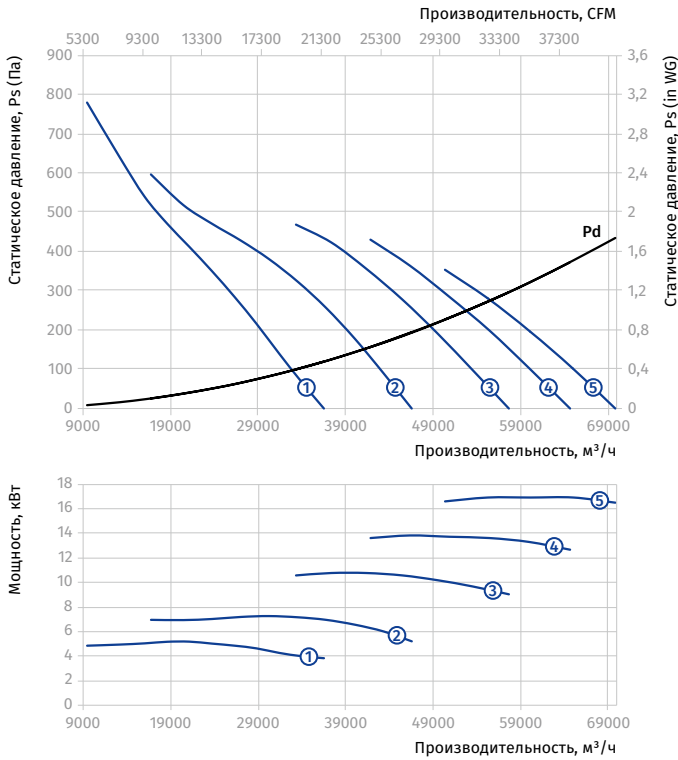


ОСЕВЫЕ ВЕНТИЛЯТОРЫ ДЫМОУДАЛЕНИЯ

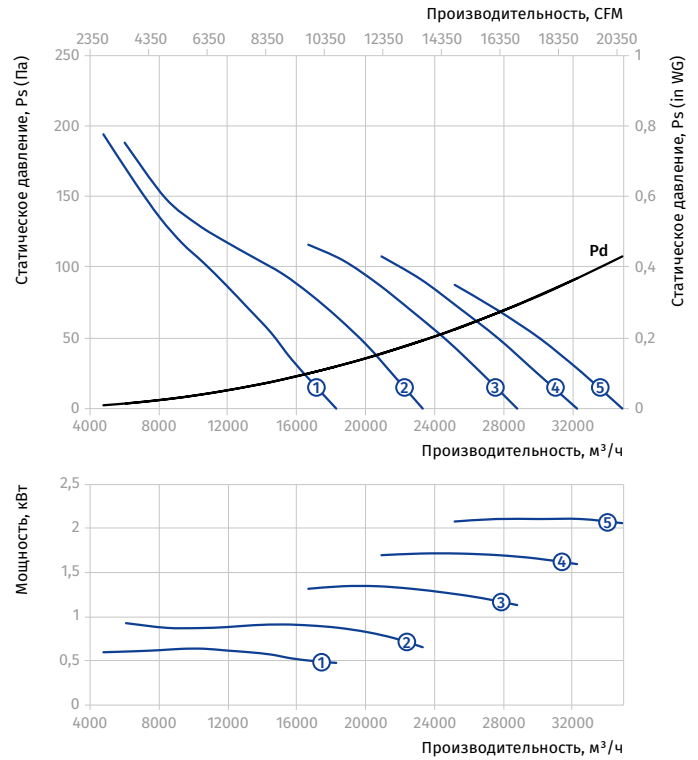
AXIS-FP 1000...400/2

Типоразмер	Число полюсов	Напряжение, В/50 Гц	Модель вентилятора	Установочная мощность двигателя P_u , кВт	Частота вращения, мин^{-1}	Количество лопастей	Угол наклона лопастей, °	Масса, кг	Длина L, мм	Номер графика
Axis-FP 1000-4/8D...400/2										
1000	4/8	3~400	Axis-FP 1000-4/8D/5/1.3-6/23/AL	5/1,3	1440/720	6	23	171	600	①
			Axis-FP 1000-4/8D/7.2/1.8-6/29/AL	7,2/1,8	1440/720	6	29	183	600	②
			Axis-FP 1000-4/8D/11/3-6/36/AL	11/3	1440/720	6	36	246	750	③
			Axis-FP 1000-4/8D/14/3.5-6/41/AL	14/3,5	1440/720	6	41	262	750	④
			Axis-FP 1000-4/8D/17/4.3-6/46/AL	17/4,3	1440/720	6	46	297,5	800	⑤

Типоразмер: **1000**
 Количество полюсов: **4**
 Предел огнестойкости: **400/2**



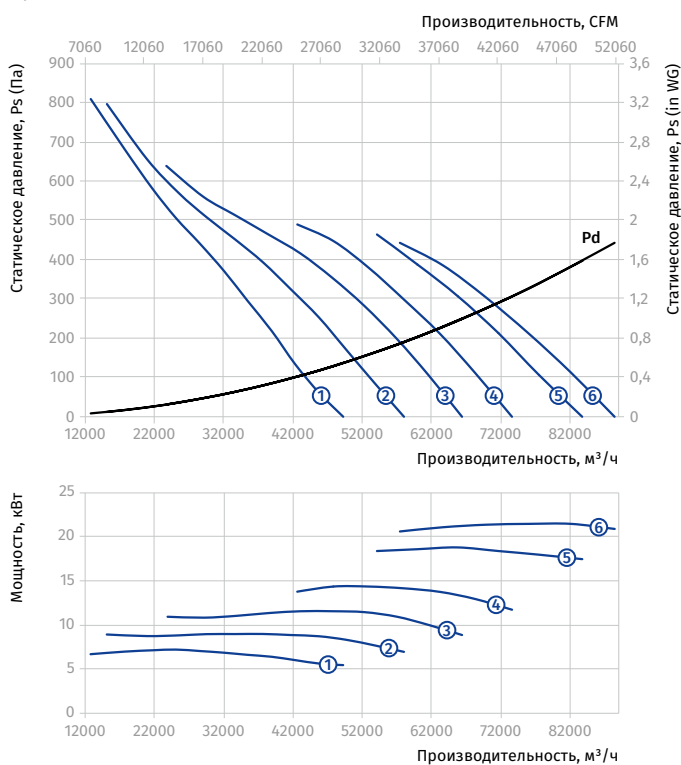
Типоразмер: **1000**
 Количество полюсов: **8**
 Предел огнестойкости: **400/2**



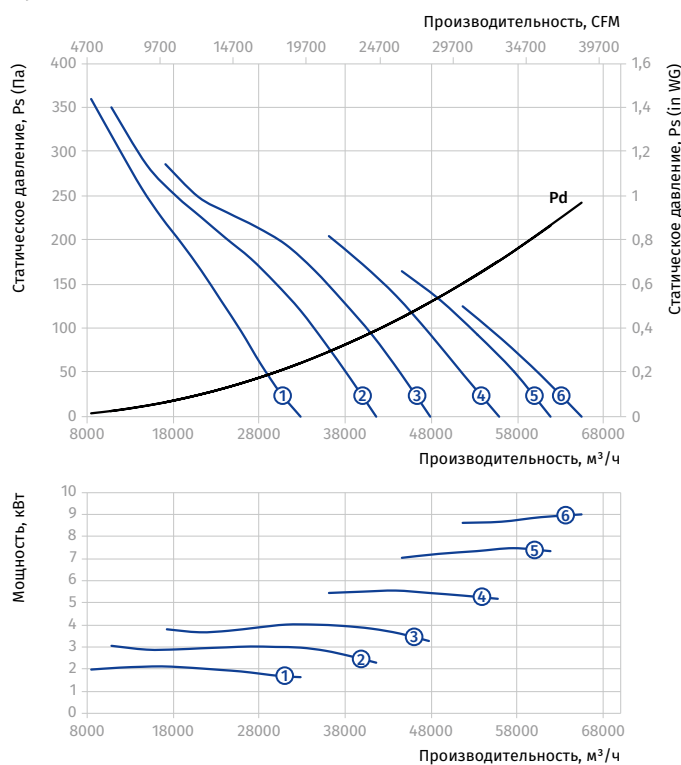
AXIS-FP 1120...400/2

Типоразмер	Число полюсов	Напряжение, В/50 Гц	Модель вентилятора	Установочная мощность двигателя N_u , кВт	Частота вращения, мин^{-1}	Количество лопастей	Угол наклона лопастей, °	Масса, кг	Длина L, мм	Номер графика
Axis-FP 1120-4D...400/2										
1120	4	3~400	Axis-FP 1120-4D/7.5-6/23/AL	7,5	1440	6	23	186	600	①
			Axis-FP 1120-4D/9.2-6/27/AL	9,2	1440	6	27	191	600	②
			Axis-FP 1120-4D/11-6/31/AL	11	1440	6	31	204	600	③
			Axis-FP 1120-4D/15-6/35/AL	15	1440	6	35	299	750	④
			Axis-FP 1120-4D/18.5-6/40/AL	18,5	1440	6	40	314	750	⑤
			Axis-FP 1120-4D/22-6/43/AL	22	1440	6	43	355	800	⑥
Axis-FP 1120-6D...400/2										
1120	6	3~400	Axis-FP 1120-6D/2.2-6/23/AL	2,2	960	6	23	149	550	①
			Axis-FP 1120-6D/3-6/29/AL	3	960	6	29	176	600	②
			Axis-FP 1120-6D/4-6/34/AL	4	960	6	34	180	600	③
			Axis-FP 1120-6D/5.5-6/40/AL	5,5	960	6	40	193	600	④
			Axis-FP 1120-6D/7.5-6/46/AL	7,5	960	6	46	282	750	⑤
			Axis-FP 1120-6D/9.2-6/50/AL	9,2	960	6	50	292	750	⑥

Типоразмер: 1120
 Количество полюсов: 4
 Предел огнестойкости: 400/2



Типоразмер: 1120
 Количество полюсов: 6
 Предел огнестойкости: 400/2

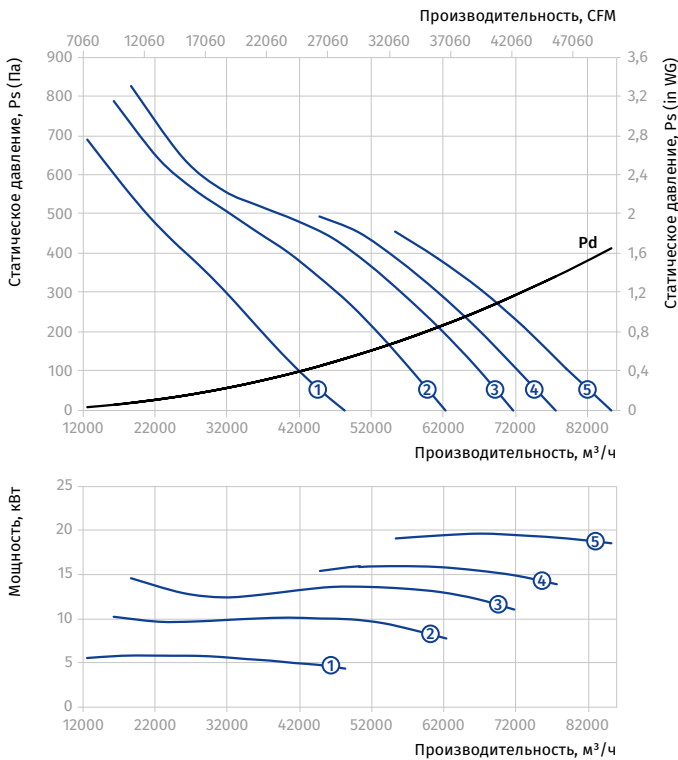


ОСЕВЫЕ ВЕНТИЛЯТОРЫ ДЫМОУДАЛЕНИЯ

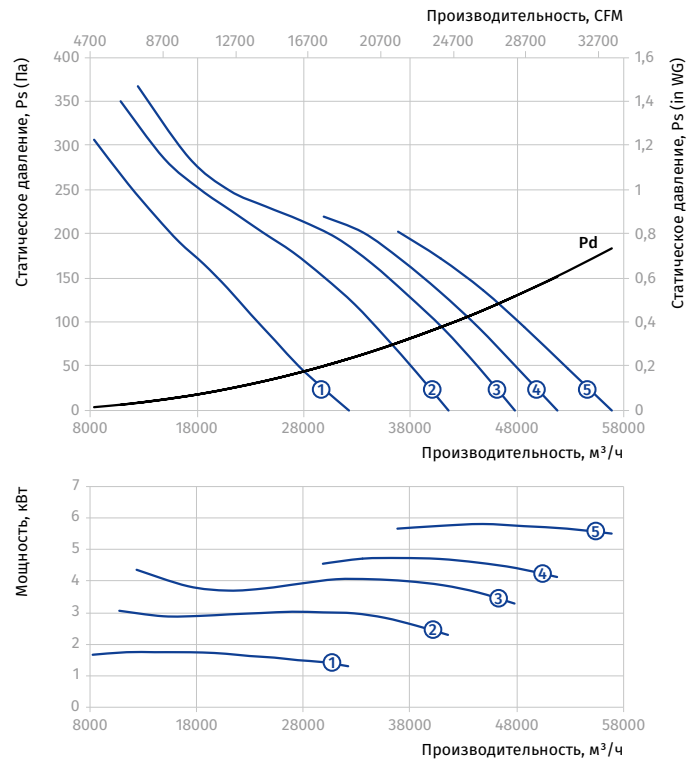
AXIS-FP 1120...400/2

Типоразмер	Число полюсов	Напряжение, В/50 Гц	Модель вентилятора	Установочная мощность двигателя P_u , кВт	Частота вращения, мин ⁻¹	Количество лопастей	Угол наклона лопастей, °	Масса, кг	Длина L, мм	Номер графика
Axis-FP 1120-4/6D...400/2										
1120	4/6	3~400	Axis-FP 1120-4/6D/6/2.2-5/24/AL	6/2,2	1440/960	5	24	198	600	①
			Axis-FP 1120-4/6D/10/3.3-6/29/AL	10/3,3	1440/960	6	29	299	750	②
			Axis-FP 1120-4/6D/14/4.5-6/34/AL	14/4,5	1440/960	6	34	314	750	③
			Axis-FP 1120-4/6D/16/6.5-6/37/AL	16/6,5	1440/960	6	37	386	800	④
			Axis-FP 1120-4/6D/20/8.5-6/41/AL	20/8,5	1440/960	6	41	389	800	⑤

Типоразмер: 1120
 Количество полюсов: 4
 Предел огнестойкости: 400/2



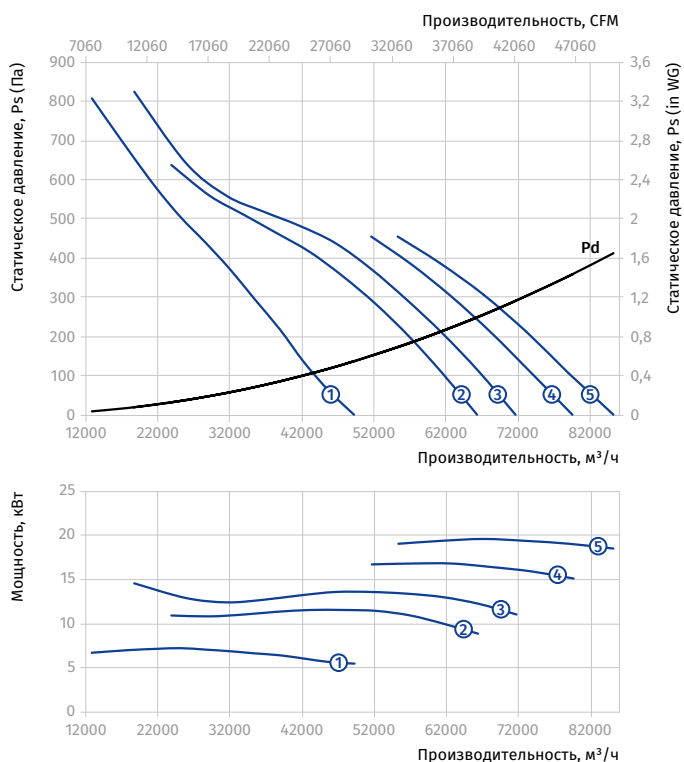
Типоразмер: 1120
 Количество полюсов: 6
 Предел огнестойкости: 400/2



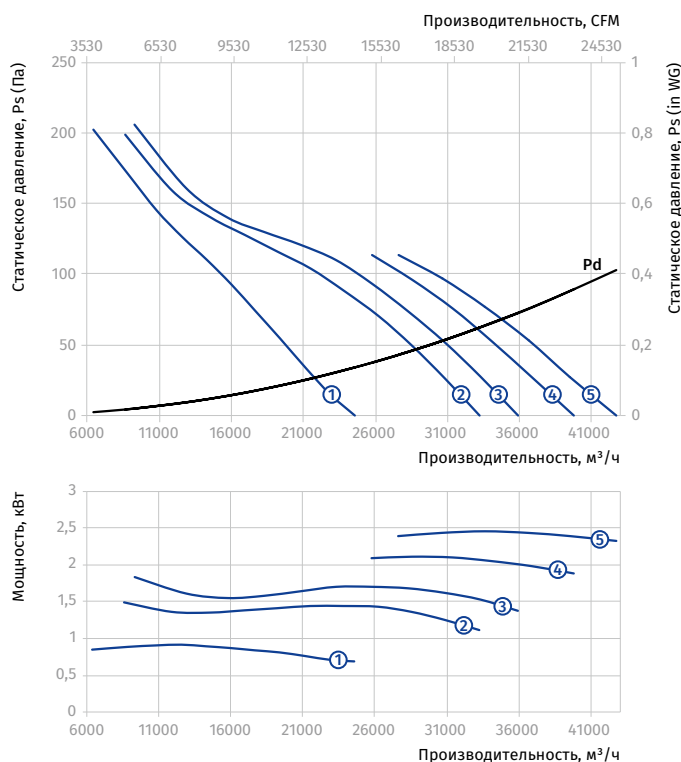
AXIS-FP 1120...400/2

Типоразмер	Число полюсов	Напряжение, В/50 Гц	Модель вентилятора	Установочная мощность двигателя Nu, кВт	Частота вращения, мин ⁻¹	Количество лопастей	Угол наклона лопастей, °	Масса, кг	Длина L, мм	Номер графика
Axis-FP 1120-4/8D...400/2										
1120	4/8	3~400	Axis-FP 1120-4/8D/7.2/1.8-6/23/AL	7,2/1,8	1440/720	6	23	201	600	①
			Axis-FP 1120-4/8D/11/3-6/31/AL	11/3	1440/720	6	31	298	750	②
			Axis-FP 1120-4/8D/14/3.5-6/34/AL	14/3,5	1440/720	6	34	314	750	③
			Axis-FP 1120-4/8D/17/4.3-6/38/AL	17/4,3	1440/720	6	38	353	800	④
			Axis-FP 1120-4/8D/20/5-6/41/AL	20/5	1440/720	6	41	381	800	⑤

Типоразмер: 1120
 Количество полюсов: 4
 Предел огнестойкости: 400/2



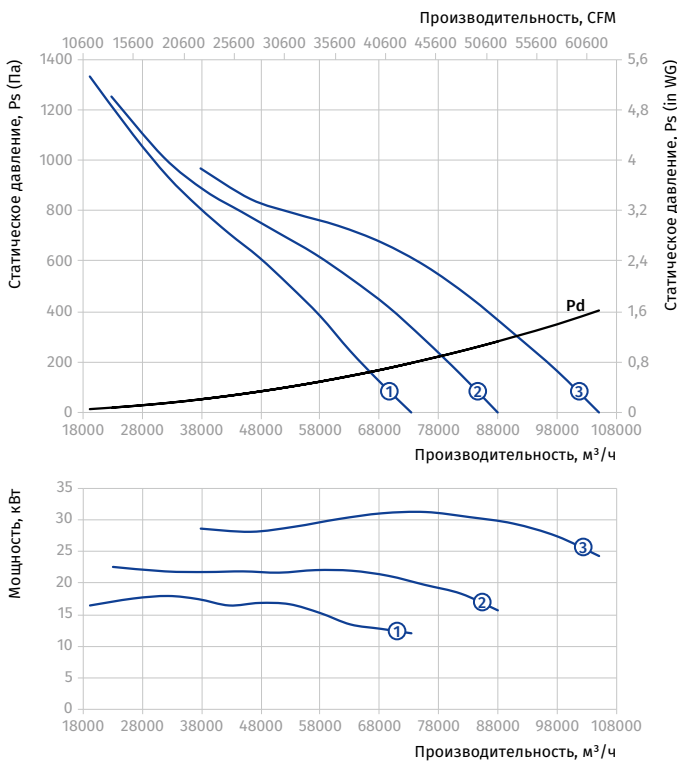
Типоразмер: 1120
 Количество полюсов: 8
 Предел огнестойкости: 400/2



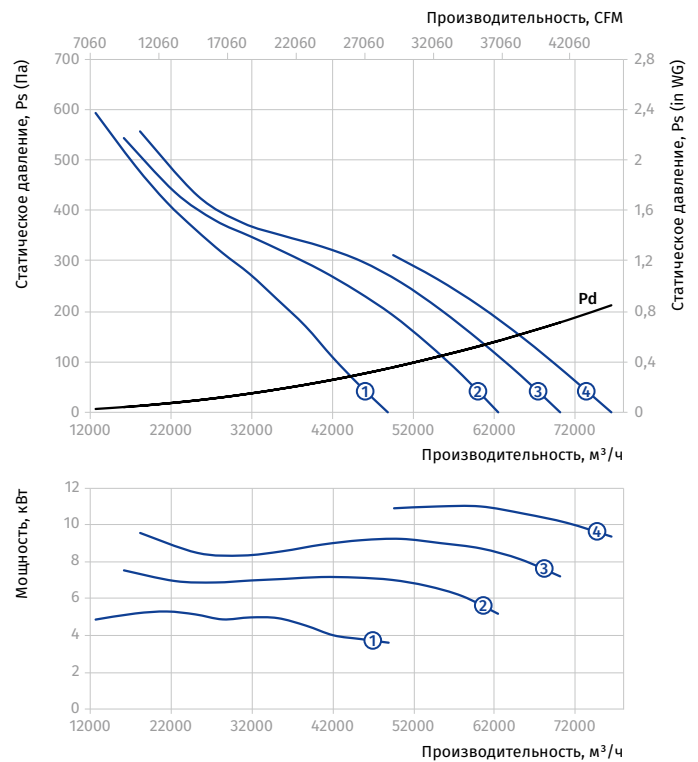
AXIS-FP 1250...400/2

Типоразмер	Число полюсов	Напряжение, В/50 Гц	Модель вентилятора	Установочная мощность двигателя P_u , кВт	Частота вращения, мин^{-1}	Количество лопастей	Угол наклона лопастей, °	Масса, кг	Длина L, мм	Номер графика
Axis-FP 1250-4D...400/2										
1250	4	3~400	Axis-FP 1250-4D/18.5-8/23/AL	18,5	1440	8	23	340	750	①
			Axis-FP 1250-4D/22-8/28/AL	22	1440	8	28	382	800	②
			Axis-FP 1250-4D/30-8/34/AL	30	1440	8	34	408	800	③
Axis-FP 1250-6D...400/2										
1250	6	3~400	Axis-FP 1250-6D/5.5-8/23/AL	5,5	960	8	23	236	600	①
			Axis-FP 1250-6D/7.5-8/30/AL	7,5	960	8	30	308	750	②
			Axis-FP 1250-6D/9.2-8/34/AL	9,2	960	8	34	318	750	③
			Axis-FP 1250-6D/11-8/38/AL	11	960	8	38	332	750	④

Типоразмер: 1250
 Количество полюсов: 4
 Предел огнестойкости: 400/2



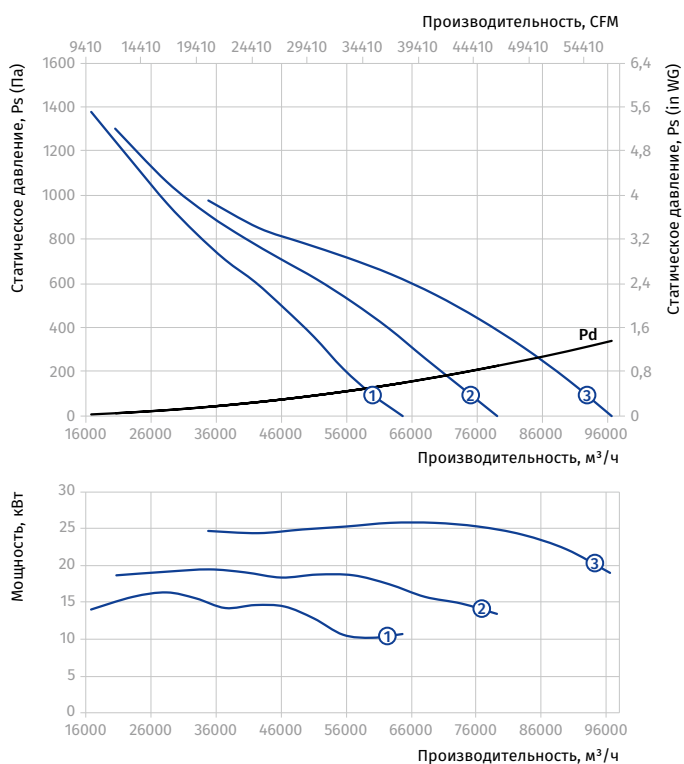
Типоразмер: 1250
 Количество полюсов: 6
 Предел огнестойкости: 400/2



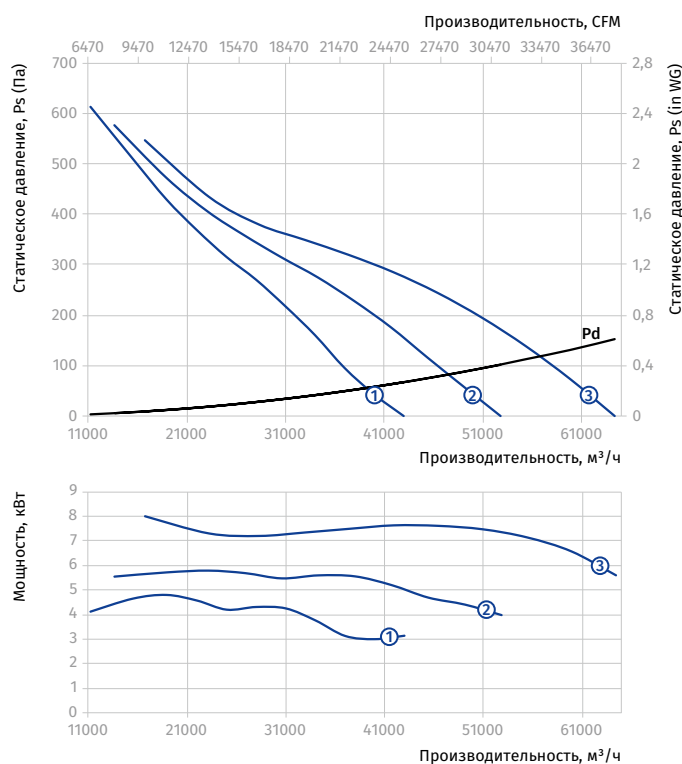
AXIS-FP 1250...400/2

Типоразмер	Число полюсов	Напряжение, В/50 Гц	Модель вентилятора	Установочная мощность двигателя Nu, кВт	Частота вращения, мин ⁻¹	Количество лопастей	Угол наклона лопастей, °	Масса, кг	Длина L, мм	Номер графика
Axis-FP 1250-4/6D...400/2										
1250	4/6	3~400	Axis-FP 1250-4/6D/16/6.5-8/20/AL	16/6,5	1440/960	8	20	413,2	800	①
			Axis-FP 1250-4/6D/20/8.5-8/25/AL	20/8,5	1440/960	8	25	416	800	②
			Axis-FP 1250-4/6D/26/9-8/31/AL	26/9	1440/960	8	31	514	850	③

Типоразмер: 1250
 Количество полюсов: 4
 Предел огнестойкости: 400/2



Типоразмер: 1250
 Количество полюсов: 6
 Предел огнестойкости: 400/2

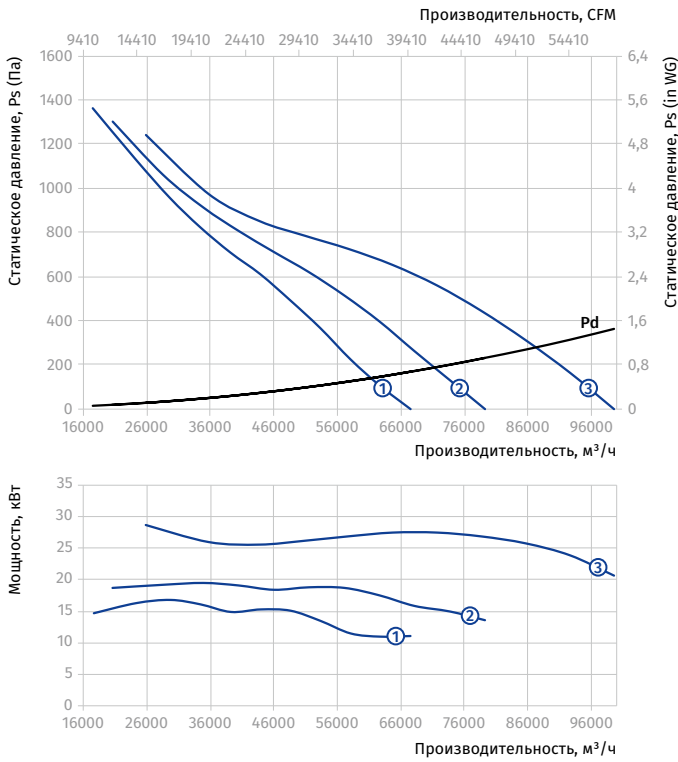


ОСЕВЫЕ ВЕНТИЛЯТОРЫ ДЫМОУДАЛЕНИЯ

AXIS-FP 1250...400/2

Типоразмер	Число полюсов	Напряжение, В/50 Гц	Модель вентилятора	Установочная мощность двигателя P_u , кВт	Частота вращения, мин^{-1}	Количество лопастей	Угол наклона лопастей, °	Масса, кг	Длина L, мм	Номер графика
Axis-FP 1250-4/8D...400/2										
1250	4/8	3~400	Axis-FP 1250-4/8D/17/4.3-8/21/AL	17/4,3	1440/720	8	21	380	800	①
			Axis-FP 1250-4/8D/20/5-8/25/AL	20/5	1440/720	8	25	408	800	②
			Axis-FP 1250-4/8D/28/6.5-8/32/AL	28/6,5	1440/720	8	32	469	850	③

Типоразмер: 1250
 Количество полюсов: 4
 Предел огнестойкости: 400/2



Типоразмер: 1250
 Количество полюсов: 8
 Предел огнестойкости: 400/2

