

AUTO

КЛАССИЧЕСКИЕ МОДЕЛИ

Особенности



- Настенный монтаж.
- Бесшумная крыльчатка.
- Простота обслуживания.
- Продолжительный непрерывный режим работы.
- Автоматические жалюзи.
- Двигатель на подшипниках качения.
- Гарантия 5 лет.



Производительность:
до 295 м³/ч
82 л/с



Мощность:
от 18 Вт
SFP:
от 0,32 Вт/л/с



Уровень шума:
от 34 дБА



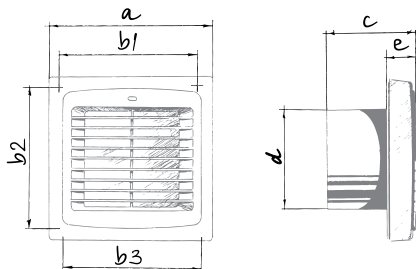
Опции



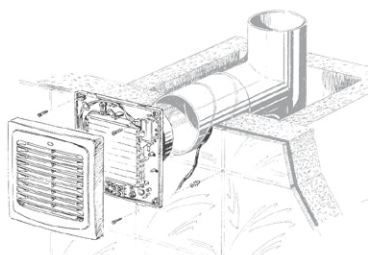
Модель	Auto 100/125/150					
	S	T	ST	H	SH	IR
Шнурковый выключатель	•		•		•	
Таймер		•	•		•	
Датчик влажности				•	•	
Датчик движения						•

- **Таймер**
 - Диапазон времени задержки выключения от 2 до 30 мин.
- **Датчик влажности**
 - Диапазон уровня влажности от 60 до 90%.
- **Датчик движения**
 - Зона действия датчика от 1 до 4 м.
 - Угол обзора датчика до 100°.

Габаритные размеры и монтаж



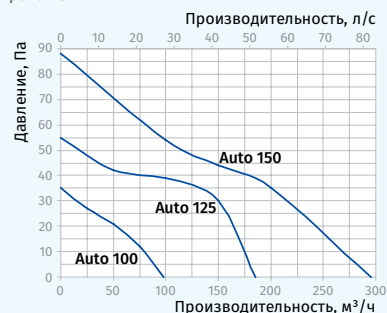
Размеры, мм	a	b1	b2	b3	c	∅ d	e
Auto 100	166	150	150	150	90	100	30
Auto 125	186	128	173	174	98	125	33
Auto 150	210	150	195	196	115	150	34



Основные технические параметры

Модель	Auto 100	Auto 125	Auto 150
Напряжение, В/Гц	220-240/50	220-240/50	220-240/50
Потребляемая мощность, Вт	18	22	26
Ток, А	0,085	0,1	0,13
Частота вращения, мин⁻¹	2300	2400	2400
Производительность, м³/ч (л/с)	98 (27)	185 (51)	295 (82)
SFP, Вт/л/с	0,66	0,43	0,32
Уровень звукового давления, дБА*	34	35	39

*Уровень звукового давления измерен на расстоянии 3 метра от вентилятора, в свободном пространстве.



Условное обозначение

Auto	100	ST
Модель	∅ патрубка	Опция

Аксессуары

Система воздуховодов



BlauPlast

Гибкие воздуховоды



BlauFlex

Решетки и колпаки



Decor, GM

Регуляторы скорости



CDT E1.8

MCD 60/0.3

Хомуты



K, KZ