

















Iso-V

Centrifugal inline fans in sound-insulated casings

- Sound insulation
- Motor type: AC
- Impeller type: Centrifugal backward curved blades
- Casing material: Aluzinc

Lineup	Connected air duct size, mm	Rated power, W	Maximum airflow, m ³ /h
 Iso-V 355 4D	355	230	2660
 Iso-V 355 4E	355	245	2890
 Iso-V 400 4D	400	515	3950
 Iso-V 400 4E	400	480	3750
 Iso-V 450 4D	450	740	5700
 Iso-V 450 4E	450	680	5630
 Iso-V 500 4D	500	1430	7940

 Iso-V 500 4E	500	1300	7330
 Iso-V 560 4D	560	2380	11340
 Iso-V 560 6D	560	780	7970
 Iso-V 630 4D	630	3310	15170
 Iso-V 630 6D	630	1310	12030
 Iso-V 630 4D max	630	4250	16870
 Iso-V 710 6D	710	2000	15830