


























Axis-QR

Axial wall fans

- Motor type: AC
- Impeller type: Axial
- Casing material: Coated steel

Lineup	Connected air duct size, mm	Rated power, W	Maximum airflow, m ³ /h
 Axis-QR 250 2D	250	80	1060
 Axis-QR 300 2D	300	145	2310
 Axis-QR 250 4D	250	60	850
 Axis-QR 300 4D	300	75	1310
 Axis-QR 350 4D	350	140	2350
 Axis-QR 400 4D	400	180	3740
 Axis-QR 450 4D	450	250	5280

 Axis-QR 500 4D	500	450	6570
 Axis-QR 550 4D	550	750	9700
 Axis-QR 630 4D	630	800	12200
 Axis-QR 200 2E	200	55	860
 Axis-QR 250 2E	250	80	1050
 Axis-QR 300 2E	300	145	2230
 Axis-QR 250 4E	250	50	800
 Axis-QR 300 4E	300	75	1340
 Axis-QR 350 4E	350	140	2500
 Axis-QR 400 4E	400	180	3580
 Axis-QR 450 4E	450	250	4680
 Axis-QR 500 4E	500	420	7060
 Axis-QR 550 4E	550	550	8800

 Axis-QR 630 4E	630	750	11900
 Axis-QR 710 6D	710	1150	15440
 Axis-QR 800 6D	800	1850	25000