













Axis-Q

Axial wall fans

- Motor type: AC
- Impeller type: Axial
- Casing material: Coated steel

Lineup	Connected air duct size, mm	Rated power, W	Maximum airflow, m ³ /h
 Axis-Q 250 2D	250	80	1060
 Axis-Q 300 2D	300	145	2310
 Axis-Q 250 4D	250	60	850
 Axis-Q 300 4D	300	75	1310
 Axis-Q 350 4D	350	140	2350
 Axis-Q 400 4D	400	180	3740
 Axis-Q 450 4D	450	250	5280

	Axis-Q 500 4D	500	450	6570
	Axis-Q 550 4D	550	750	9700
	Axis-Q 630 4D	630	800	12200
	Axis-Q 200 2E	200	55	860
	Axis-Q 250 2E	250	80	1050
	Axis-Q 300 2E	300	145	2230
	Axis-Q 250 4E	250	50	800
	Axis-Q 300 4E	300	75	1340
	Axis-Q 350 4E	350	140	2500
	Axis-Q 400 4E	400	180	3580
	Axis-Q 450 4E	450	250	4680
	Axis-Q 500 4E	500	420	7060
	Axis-Q 550 4E	550	550	8800

 Axis-Q 630 4E	630	750	11900
 Axis-Q 710 6D	710	1150	15440
 Axis-Q 800 6D	800	1850	25000