








































Reneo S
















Unidades de suministro y extracción de aire con recuperación de calor
















- Tipo de intercambiador de calor: A contraflujo
- Material del intercambiador de calor: Poliestireno, Entalpía
- En carcasa con aislamiento acústico
- Derivación: Manual
- Protocolo BMS: ModBus
- Sensor de CO2: Opcional
- Sensor PM2,5: Opcional
















Línea de modelos	Dimensiones del conducto de aire conectado, mm	Potencia nominal, W	Caudal máximo de aire, m ³ /h	Lado del servicio	Sistema de control	Pre calentador	Recalentador	Protocolo BMS	Article
 Reneo S 210 R S21	125	125	277	Derecha	S21	×	Opcional	ModBus	8113017
 Reneo S 210 L S21	125	125	277	Izquierda	S21	×	Opcional	ModBus	8114045
 Reneo S 210 R S14	125	125	277	Derecha	S14	×	×	×	8112980
 Reneo S 210 L S14	125	125	277	Izquierda	S14	×	×	×	8112973
 Reneo S 210-E R S21	125	125	277	Derecha	S21	×	Opcional	ModBus	8113055
 Reneo S 210-E L S21	125	125	277	Izquierda	S21	×	Opcional	ModBus	8113048
 Reneo S 210-E R S14	125	125	277	Derecha	S14	×	×	×	8113000
















	Reneo S 210-E L S14	125	125	277	Izquierda	S14	×	×	×	8112997
	Reneo SE 210 R S21	125	125	277	Derecha	S21	Integrado	Opcional	ModBus	8113031
	Reneo SE 210 L S21	125	125	277	Izquierda	S21	Integrado	Opcional	ModBus	8113024
	Reneo SE 210-E R S21	125	125	277	Derecha	S21	Integrado	Opcional	ModBus	8113079
	Reneo SE 210-E L S21	125	125	277	Izquierda	S21	Integrado	Opcional	ModBus	8113062
	Reneo S 240 R S21 CF	125	190	235	Derecha	S21	×	Opcional	ModBus	8116087
	Reneo S 240 L S21 CF	125	190	235	Izquierda	S21	×	Opcional	ModBus	8116070
	Reneo S 240-E R S21 CF	125	190	235	Derecha	S21	×	Opcional	ModBus	8116100
	Reneo S 240-E L S21 CF	125	190	235	Izquierda	S21	×	Opcional	ModBus	8116094
	Reneo SE 240 R S21 CF	125	190	235	Derecha	S21	Integrado	Opcional	ModBus	8116124
	Reneo SE 240 L S21 CF	125	190	235	Izquierda	S21	Integrado	Opcional	ModBus	8116117
	Reneo SE 240-E R S21 CF	125	190	235	Derecha	S21	Integrado	Opcional	ModBus	8116148
	Reneo SE 240-E L S21 CF	125	190	235	Izquierda	S21	Integrado	Opcional	ModBus	8116131
	Reneo S 270 R S21	125	182	331	Derecha	S21	×	Opcional	ModBus	8113116
	Reneo S 270 L S21	125	182	331	Izquierda	S21	×	Opcional	ModBus	8113109












	Reneo S 270 R S14	125	182	331	Derecha	S14	×	×	×	8113093
	Reneo S 270 L S14	125	182	331	Izquierda	S14	×	×	×	8113086
	Reneo S 270-E R S21	125	182	331	Derecha	S21	×	Opcional	ModBus	8113147
	Reneo S 270-E L S21	125	182	331	Izquierda	S21	×	Opcional	ModBus	8113130
	Reneo S 270-E R S14	125	182	331	Derecha	S14	×	×	×	8112201
	Reneo S 270-E L S14	125	182	331	Izquierda	S14	×	×	×	8112195
	Reneo SE 270 R S21	125	182	331	Derecha	S21	Integrado	Opcional	ModBus	8113123
	Reneo SE 270 L S21	125	182	331	Izquierda	S21	Integrado	Opcional	ModBus	8112799
	Reneo SE 270-E R S21	125	182	331	Derecha	S21	Integrado	Opcional	ModBus	8112508
	Reneo SE 270-E L S21	125	182	331	Izquierda	S21	Integrado	Opcional	ModBus	8113154
	Reneo S 350 R S21	160	213	410	Derecha	S21	×	Opcional	ModBus	8106941
	Reneo S 350 L S21	160	213	410	Izquierda	S21	×	Opcional	ModBus	8106880
	Reneo S 350-E R S21	160	213	410	Derecha	S21	×	Opcional	ModBus	8106965
	Reneo S 350-E L S21	160	213	410	Izquierda	S21	×	Opcional	ModBus	8106958
	Reneo SE 350 R S21	160	213	410	Derecha	S21	Integrado	Opcional	ModBus	8106989

	Reneo SE 350 L S21	160	213	410	Izquierda	S21	Integrado	Opcional	ModBus	8106972
	Reneo SE 350-E R S21	160	213	410	Derecha	S21	Integrado	Opcional	ModBus	8107009
	Reneo SE 350-E L S21	160	213	410	Izquierda	S21	Integrado	Opcional	ModBus	8106996
	Reneo S 351 R S21	160	213	410	Derecha	S21	✗	Opcional	ModBus	
	Reneo S 351 L S21	160	213	410	Izquierda	S21	✗	Opcional	ModBus	
	Reneo S 351-E R S21	160	213	410	Derecha	S21	✗	Opcional	ModBus	
	Reneo S 351-E L S21	160	213	410	Izquierda	S21	✗	Opcional	ModBus	8118647
	Reneo SE 351 R S21	160	213	410	Derecha	S21	Integrado	Opcional	ModBus	
	Reneo SE 351 L S21	160	213	410	Izquierda	S21	Integrado	Opcional	ModBus	
	Reneo SE 351-E R S21	160	213	410	Derecha	S21	Integrado	Opcional	ModBus	
	Reneo SE 351-E L S21	160	213	410	Izquierda	S21	Integrado	Opcional	ModBus	
	Reneo S 350 R S14	160	213	410	Derecha	S14	✗	✗	✗	8106941
	Reneo S 350 L S14	160	213	410	Izquierda	S14	✗	✗	✗	8106941
	Reneo S 350-E R S14	160	213	410	Derecha	S14	✗	✗	✗	8111587
	Reneo S 350-E L S14	160	213	410	Izquierda	S14	✗	✗	✗	8111570

	Reneo S 351 R S14	160	213	410	Derecha	S14	×	×	×	
	Reneo S 351 L S14	160	213	410	Izquierda	S14	×	×	×	
	Reneo S 351-E R S14	160	213	410	Derecha	S14	×	×	×	
	Reneo S 351-E L S14	160	213	410	Izquierda	S14	×	×	×	
	Reneo S 380 R S21 CF	160	247	390	Derecha	S21	×	Opcional	ModBus	8117510
	Reneo S 380 L S21 CF	160	247	390	Izquierda	S21	×	Opcional	ModBus	8117503
	Reneo S 380-E R S21 CF	160	247	390	Derecha	S21	×	Opcional	ModBus	8117534
	Reneo S 380-E L S21 CF	160	247	390	Izquierda	S21	×	Opcional	ModBus	8117527
	Reneo SE 380 R S21 CF	160	247	390	Derecha	S21	Integrado	Opcional	ModBus	8117558
	Reneo SE 380 L S21 CF	160	247	390	Izquierda	S21	Integrado	Opcional	ModBus	8117541
	Reneo SE 380-E R S21 CF	160	247	390	Derecha	S21	Integrado	Opcional	ModBus	8117572
	Reneo SE 380-E L S21 CF	160	247	390	Izquierda	S21	Integrado	Opcional	ModBus	8117565
	Reneo S 381 R S21 CF	160	247	390	Derecha	S21	×	Opcional	ModBus	8117596
	Reneo S 381 L S21 CF	160	247	390	Izquierda	S21	×	Opcional	ModBus	8117589
	Reneo S 381-E R S21 CF	160	247	390	Derecha	S21	×	Opcional	ModBus	8117619

	Reneo S 381-E L S21 CF	160	247	390	Izquierda	S21	×	Opcional	ModBus	8117602
	Reneo SE 381 R S21 CF	160	247	390	Derecha	S21	Integrado	Opcional	ModBus	8117633
	Reneo SE 381 L S21 CF	160	247	390	Izquierda	S21	Integrado	Opcional	ModBus	8117626
	Reneo SE 381-E R S21 CF	160	247	390	Derecha	S21	Integrado	Opcional	ModBus	8117657
	Reneo SE 381-E L S21 CF	160	247	390	Izquierda	S21	Integrado	Opcional	ModBus	8117640
	Reneo S 400 R S21	160	178	445	Derecha	S21	Opcional	Opcional	ModBus	
	Reneo S 400 L S21	160	178	445	Izquierda	S21	Opcional	Opcional	ModBus	
	Reneo S 400 R S14	160	178	445	Derecha	S14	×	×	×	
	Reneo S 400 L S14	160	178	445	Izquierda	S14	×	×	×	
	Reneo S 400-E R S21	160	178	445	Derecha	S21	Opcional	Opcional	ModBus	
	Reneo S 400-E L S21	160	178	445	Izquierda	S21	Opcional	Opcional	ModBus	
	Reneo S 400-E R S14	160	178	445	Derecha	S14	×	×	×	
	Reneo S 400-E L S14	160	178	445	Izquierda	S14	×	×	×	
	Reneo SE 400 R S21	160	178	445	Derecha	S21	Integrado	Opcional	ModBus	
	Reneo SE 401 L S21	160	178	445	Izquierda	S21	Integrado	Opcional	ModBus	

	Reneo SE 400-E R S21	160	178	445	Derecha	S21	Integrado	Opcional	ModBus	
	Reneo SE 400-E L S21	160	178	445	Izquierda	S21	Integrado	Opcional	ModBus	
	Reneo S 401 R S21	160	178	445	Derecha	S21	Opcional	Opcional	ModBus	
	Reneo S 401 L S21	160	178	445	Izquierda	S21	Opcional	Opcional	ModBus	
	Reneo S 401 R S14	160	178	445	Derecha	S14	✘	✘	✘	
	Reneo S 401 L S14	160	178	445	Izquierda	S14	✘	✘	✘	
	Reneo S 401-E R S21	160	178	445	Derecha	S21	Opcional	Opcional	ModBus	
	Reneo S 401-E L S21	160	178	445	Izquierda	S21	Opcional	Opcional	ModBus	
	Reneo S 401-E R S14	160	178	445	Derecha	S14	✘	✘	✘	
	Reneo S 401-E L S14	160	178	445	Izquierda	S14	✘	✘	✘	
	Reneo SE 401 R S21	160	178	445	Derecha	S21	Integrado	Opcional	ModBus	
	Reneo SE 400 L S21	160	178	445	Izquierda	S21	Integrado	Opcional	ModBus	
	Reneo SE 401-E R S21	160	178	445	Derecha	S21	Integrado	Opcional	ModBus	
	Reneo SE 401-E L S21	160	178	445	Izquierda	S21	Integrado	Opcional	ModBus	
	Reneo S 550 R S21	200	346	720	Derecha	S21	✘	Opcional	ModBus	8118319

	Reneo S 550 L S21	200	346	720	Izquierda	S21	×	Opcional	ModBus	8118302
	Reneo S 550-E R S21	200	346	720	Derecha	S21	×	Opcional	ModBus	8119224
	Reneo S 550-E L S21	200	346	720	Izquierda	S21	×	Opcional	ModBus	8119217
	Reneo SE 550 R S21	200	346	720	Derecha	S21	Integrado	Opcional	ModBus	8118333
	Reneo SE 550 L S21	200	346	720	Izquierda	S21	Integrado	Opcional	ModBus	8118326
	Reneo SE 550-E R S21	200	346	720	Derecha	S21	Integrado	Opcional	ModBus	8118456
	Reneo SE 550-E L S21	200	346	720	Derecha	S21	Integrado	Opcional	ModBus	8120961
	Reneo S 550 R S14	200	346	720	Derecha	S14	×	×	×	8118296
	Reneo S 550 L S14	200	346	720	Izquierda	S14	×	×	×	8118289
	Reneo S 550-E R S14	200	346	720	Derecha	S14	×	×	×	8119439
	Reneo S 550-E L S14	200	346	720	Izquierda	S14	×	×	×	8119422