



















KOMFORT Roto EC S 202

Unidades de ventilación con recuperador rotativo

- Tipo de intercambiador de calor: Condensación rotativa, Rotor sorptivo, Rotativo
- Material del intercambiador de calor: Aluminio, Entalpía
- En carcasa con aislamiento acústico
- Derivación: Automático
- Protocolo BMS: ModBus
- Sensor de CO2: Opcional
- Sensor PM2,5: Opcional

Línea de modelos	Dimensiones del conducto de aire conectado, mm	Potencia nominal, W	Caudal máximo de aire, m³/h	Lado del servicio	Sistema de control	Recalentador	Protocolo BMS
 KOMFORT Roto EC S 202 R S21	125	187	250	Derecha	S21	×	ModBus
 KOMFORT Roto EC S 202 L S21	125	187	250	Izquierda	S21	×	ModBus
 KOMFORT Roto EC S 202-E R S21	125	187	250	Derecha	S21	×	ModBus
 KOMFORT Roto EC S 202-E L S21	125	187	250	Izquierda	S21	×	ModBus
 KOMFORT Roto EC SE 202 R S21	125	187	250	Derecha	S21	Integrado	ModBus
 KOMFORT Roto EC SE 202 L S21	125	187	250	Izquierda	S21	Integrado	ModBus

	KOMFORT Roto EC SE 202-E R S21	125	187	250	Derecha	S21	Integrado	ModBus
	KOMFORT Roto EC SE 202-E L S21	125	187	250	Izquierda	S21	Integrado	ModBus
	KOMFORT Roto EC SK 202 R S21	125	171	270	Derecha	S21	✘	ModBus
	KOMFORT Roto EC SK 202 L S21	125	171	270	Izquierda	S21	✘	ModBus
	KOMFORT Roto EC SKS 202 R S21	125	171	270	Derecha	S21	✘	ModBus
	KOMFORT Roto EC SKS 202 L S21	125	171	270	Izquierda	S21	✘	ModBus
	KOMFORT Roto EC SKE 202 R S21	125	171	270	Derecha	S21	Integrado	ModBus
	KOMFORT Roto EC SKE 202 L S21	125	171	270	Izquierda	S21	Integrado	ModBus
	KOMFORT Roto EC SKES 202 R S21	125	171	270	Derecha	S21	Integrado	ModBus
	KOMFORT Roto EC SKES 202 L S21	125	171	270	Izquierda	S21	Integrado	ModBus