











KOMFORT Roto EC DE S21

Unidades colgantes de suministro y extracción de aire con recuperación de calor



- Tipo de intercambiador de calor: Rotativo
- Material del intercambiador de calor: Aluminio
- En carcasa con aislamiento acústico
- Protocolo BMS: ModBus
- Sensor de CO2: Opcional
- Sensor PM2,5: Opcional

| Línea de modelos | Dimensiones del conducto de aire conectado, mm | Potencia nominal, W | Caudal máximo de aire, m ³ /h | Lado del servicio | Sistema de control | Recalentador | Protocolo BMS | Article |
|---|--|---------------------|--|-------------------|--------------------|--------------|---------------|---------|
|  KOMFORT Roto EC D2E 250 R S21 | 160 | 128 | 300 | Derecha | S21 | Eléctrico | ModBus | 8065729 |
|  KOMFORT Roto EC DE 250 R S21 | 160 | 135 | 310 | Derecha | S21 | Eléctrico | ModBus | 8065699 |
|  KOMFORT Roto EC D2E 350 R S21 | 160 | 200 | 400 | Derecha | S21 | Eléctrico | ModBus | 8066030 |
|  KOMFORT Roto EC DE 350 R S21 | 160 | 185 | 430 | Derecha | S21 | Eléctrico | ModBus | 8065996 |
|  KOMFORT Roto EC DE 650 R S21 | 200 | 367 | 710 | Derecha | S21 | Eléctrico | ModBus | 8069055 |
|  KOMFORT Roto EC D2E 250 L S21 | 160 | 128 | 300 | Izquierda | S21 | Eléctrico | ModBus | 8065231 |
|  KOMFORT Roto EC DE 250 L S21 | 160 | 135 | 310 | Izquierda | S21 | Eléctrico | ModBus | 8065682 |

| | | | | | | | | |
|---|-----|-----|-----|-----------|-----|-----------|--------|---------|
|  KOMFORT Roto EC D2E 350 L S21 | 160 | 200 | 400 | Izquierda | S21 | Eléctrico | ModBus | 8066023 |
|  KOMFORT Roto EC DE 350 L S21 | 160 | 185 | 430 | Izquierda | S21 | Eléctrico | ModBus | 8065989 |
|  KOMFORT Roto EC DE 650 L S21 | 200 | 367 | 710 | Izquierda | S21 | Eléctrico | ModBus | 8069048 |