











# KOMFORT EC DBW

Unidades colgantes de suministro y extracción de aire con recuperación de calor



- Tipo de intercambiador de calor: A contraflujo, Flujo cruzado
- Material del intercambiador de calor: Poliestireno, Entalpía, Aluminio
- En carcasa con aislamiento acústico
- Derivación: Automático
- Protocolo BMS: ModBus
- Sensor de CO2: Opcional
- Sensor PM2,5: Opcional

Línea de modelos	Dimensiones del conducto de aire conectado, mm	Potencia nominal, W	Lado del servicio	Sistema de control	Precalentador	Recalentador	Protocolo BMS	Number of speeds
 KOMFORT EC DBW 550 R S21 DTV	200	322	Derecha	S21	Opcional	De agua	ModBus	1
 KOMFORT EC DBW 550 L S21 DTV	200	322	Izquierda	S21	Opcional	De agua	ModBus	1
 KOMFORT EC DBW 550-E R S21 DTV	200	322	Derecha	S21	Opcional	De agua	ModBus	1
 KOMFORT EC DBW 550-E L S21 DTV	200	322	Izquierda	S21	Opcional	De agua	ModBus	1
 KOMFORT EC DBW 900 R S21 DTV	250	442	Derecha	S21	Opcional	De agua	ModBus	1
 KOMFORT EC DBW 900 L S21 DTV	250	442	Izquierda	S21	Opcional	De agua	ModBus	1
 KOMFORT EC DBW 900-E R S21 DTV	250	442	Derecha	S21	Opcional	De agua	ModBus	1

 KOMFORT EC DBW 900-E L S21 DTV	250	442	Izquierda	S21	Opcional	De agua	ModBus	1
 KOMFORT EC DBW 2000 S21 DTV	315	1063	Derecha	S21	×	De agua	ModBus	1
 KOMFORT EC DBW 3000 S21 DTV	400	2226	Derecha	S21	×	De agua	ModBus	1