






Extero

Ventiladores centrífugos de extracción para la instalación en pared de exterior

- Tipo de rodete: Centrífugo de palas curvadas hacia atrás

Línea de modelos	Dimensiones del conducto de aire conectado, mm	Cantidad de fases	Potencia nominal, W	Caudal máximo de aire, m ³ /h	Number of speeds
 Extero 100	100	1	71	325	1
 Extero 125	125	1	75	485	1
 Extero 150	150	1	96	630	1
 Extero 160	160	1	95	650	1
 Extero 200	200	1	96	700	1