








BlauAIR CFP

Unidades de recuperación de calor montadas en el techo



- Tipo de intercambiador de calor: A contraflujo
- Material del intercambiador de calor: Aluminio
- En carcasa con aislamiento acústico
- Derivación: Automático
- Protocolo BMS: Bacnet

Línea de modelos	Dimensiones del conducto de aire conectado, mm	Potencia nominal, W	Pre calentador	Recalentador	Protocolo BMS	Number of speeds
 BlauAIR CFP 500	250	166	Opcional	Opcional	Bacnet	1
 BlauAIR CFP 700	250	338	Opcional	Opcional	Bacnet	1
 BlauAIR CFP 1200	500x300	460	Opcional	Opcional	Bacnet	1
 BlauAIR CFP 1500	600x350	920	Opcional	Opcional	Bacnet	1
 BlauAIR CFP 2500	600x350	1480	Opcional	Opcional	Bacnet	1
 BlauAIR CFP 3500	600x350	2280	Opcional	Opcional	Bacnet	1
 BlauAIR CFP 5000	800x500	2640	Opcional	Opcional	Bacnet	1

 BlauAIR CFP 6000	800x500	5300	Opcional	Opcional		1
--	---------	------	----------	----------	--	---